



ESTADO DO MARANHÃO
PREFEITURA MUNICIPAL DE BOM LUGAR
Rua Manoel Severo, Centro Administrativo
C.N.P.J.: 01.611.400/0001-04



JUNTADA DE PROPOSTA DE PREÇO

Processo:	200500412021
Fls.:	1336
Rubrica:	

Junto aos autos do processo licitatório nº 008/2021, na modalidade, TOMADA DE PREÇOS, a proposta de preço apresentada pela empresa **A DE PINHO ASSUNÇÃO EIRELI**, CNPJ nº 15.763.754/0001-70.


Bom Lugar - MA, em 26 de julho de 2021.

LATARA HEVLYN MIRANDA CARVALHO DIAS
Presidenta da CPL



CONSTRUINDO MELHOR
A. DE PINHO

Cnpj: 15.763.754/0001-70

Processo: 2005001/2021
Fls.: 1337
Rubrica: 



A. DE PINHO ASSUNÇÃO EIRELI

CNPJ Nº 15.763.754/0001-70

RUA VP 1 Nº 10 COHAB I CEP: 65.700-000 BACABAL-MA

À

Comissão Permanente de Licitação – CPL

Prefeitura Municipal de Bom Lugar


Rua Manoel Severo, s/nº, Centro, Cep 65.704-000, Bom Lugar - MA.

Tomada de Preço Nº 008 /2021 –

“PROPOSTA DE PREÇOS”

Rua: Vp-1, casa 10, Cohab-1 / Bacabal - Ma
99 98103-3333 / 99 98849-4323



Processo:	2005001 / 2021
Fis.:	4338
Rubrica:	

TOMADA DE PREÇO Nº 008/2021
ANEXO VII

“ DECLARAÇÃO ”

Ilma. Srta.
Presidente e demais Membros da Comissão Permanente de Licitação
Prefeitura Municipal de Bom Lugar
Bom Lugar - MA

DECLARAÇÃO DE ENQUADRAMENTO PARA ME e EPP

Licitação: Tomada de Preço Nº 008/2021.
Data da realização do certame: 28 de junho de 2021

Prezados senhores,

A. DE PINHO ASSUNÇÃO EIRELI, CNPJ Nº 15.763.754/0001-70, com sede na Rua VP 1 nº 10 Cohab I CEP: 65.700-000 Bacabal- MA, representada pelo Sr. Abias de Pinho Assunção, brasileiro, solteiro, empresário RG nº 0237435620030-GEJUSPC/MA e CPF nº 255.106.733-20, residente e domiciliado na VP 35 nº 30, Quadra 52, Cohab III, 65700-000 Bacabal- MA, declara sob as penas da Lei, nos termos do art. 3º, da Lei Complementar nº 123/06 e alterações posteriores, que se enquadra na situação abaixo (assinada com “x”) e que não se enquadra em qualquer das hipóteses de exclusão relacionadas no art. 3º da referida lei.


- [] Microempresa - ME
[x] Empresa de pequeno porte - EPP

Declaramos para fins comprobatórios da informação prestada, que a receita bruta Anual da sociedade, no último (Exercício de 2020), não excedeu o limite fixado no Inciso I e II, art. 3º, da Lei Complementar nº 123/2006, alterada pela Lei nº 147/2014, Lei Complementar nº 155/2016.

Não se enquadra em quaisquer das hipóteses de exclusão relacionada no art. 3º, inciso § 4º inciso I a X, da mesma Lei.






Processo:	2005001 / 2021
Fls.:	1339
Rubrica:	

Declara ainda, ter ciência que "a falsidade de declaração, resultará na inabilitação desta empresa e caracterizará o crime de que trata o Art. 299 do Código Penal, sem prejuízo do enquadramento em outras figuras penais e das sanções administrativas previstas na Lei nº 8.666/93 e alterações posteriores, bem como demais normas pertinentes à espécie".

BACABAL- MA, 28 DE JUNHO DE 2021.

Abias de Pinho Assunção

A. DE PINHO ASSUNÇÃO EIRELI

CNPJ Nº 15.763.754/0001-70

ABIAS DE PINHO ASSUNÇÃO

RG nº 0237435620030-GEJUSPC/MA

CPF nº 255.106.733-20



JONATAS SILVA DE AMORIM

CRC MA-009296/O-4

TÉCNICO EM CONTABILIDADE

CONSTRUINDO MELHOR
A. DE PINHO







CONSTRUINDO MELHOR
A. DE PINHO

Processo:	2005001/2021
Fls.:	1340
Rubrica:	

DECLARAÇÃO DE VISITA

A EMPRESA **A. DE PINHO ASSUNÇÃO EIRELI**, CNPJ Nº 15.763.754/0001-70, COM SEDE NA RUA VP 1 Nº 10 COHAB I CEP: 65.700-000 BACABAL-MA, NESTE ATO REPRESENTADO PELO(S) SR. ABIAS DE PINHO ASSUNÇÃO, BRASILEIRO, SOLTEIRO, EMPRESARIO RG Nº 0237435620030-GEJUSPC/MA E CPF Nº 255.106.733-20, RESIDENTE E DOMICILIADO NA VP 35 Nº 30, QUADRA 52, COHAB IIII, 65700-000 BACABAL-MA DECLARA PARA OS FINS DO PROCESSO LICITATÓRIO, MODALIDADE TOMADA DE PREÇOS N º 008/2021 QUE POR DELIBERAÇÃO ÚNICA E EXCLUSIVA DA DECLARANTE QUE A MESMA PARTICIPOU DA VISITA TÉCNICA DISPONÍVEL NO REFERIDO PROCESSO LICITATÓRIO, SENDO DE SUA TOTAL RESPONSABILIDADE E CONHECIMENTO AS CONDIÇÕES DE REALIZAÇÃO DOS SERVIÇOS, NÃO RECAINDO EM NENHUMA HIPÓTESE QUALQUER RESPONSABILIDADE SOBRE O MUNICÍPIO OU ARGUMENTO FUTURO QUANTO À VISITAÇÃO.

BACABAL- MA, 28 DE JUNHO DE 2021.Abias de Pinho Assunção**A.DE PINHO ASSUNÇÃO EIRELI**

CNPJ Nº 15.763.754/0001-70


ABIAS DE PINHO ASSUNÇÃO

RG nº 0237435620030-GEJUSPC/MA

CPF nº 255.106.733-20

CONSTRUINDO MELHOR
A. DE PINHO

Rua: Vp-1, casa 10, Cohab-1 / Bacabal - Ma
99 98103-3333 / 99 98849-4323

Processo:	2005001 / 2021
Fis.:	1341
Rubrica:	

TOMADA DE PREÇOS N° 008 /2021
ANEXO III
RESUMO DA PROPOSTA DE PREÇOS

Licitação: Tomada de Preço N° 008/2021.

Data da realização do certame: 28 de junho de 2021.

Prezados senhores,

Pela presente, submetemos à vossa apreciação o resumo da nossa proposta relativa a licitação em epígrafe, assumindo inteira responsabilidade por quaisquer erros ou omissões que venham a ser verificados na preparação da mesma e declaramos ainda que, temos pleno conhecimento das condições em que se desenvolverão os trabalhos e concordamos com a totalidade das instruções e critérios de qualificação definidos no edital.

1. Proponente:

Razão Social: **A. DE PINHO ASSUNÇÃO EIRELI.**

CNPJ N° 15.763.754/0001-70.

Endereço: Rua VP 1 n° 10 Cohab I CEP: 65.700-000 Bacabal- MA

E-mail: fzconstrucoes@outlook.com

Telefone: 99- 98849-4323

2. Representante legal que assinará o contrato:

Nome: Abias de Pinho Assunção

Cédula de identidade/órgão emissor: 0237435620030-GEJUSPC/MA

CPF: n° 255.106.733-20

Cargo/Função:

EMPRESARIO

Telefone: 99- 98849-4323


3. Proposta de Preços:

Valor global: R\$ 761.074,69 (SETECENTOS E SESSENTA E UM MIL E SETENTA E QUATRO REAIS E SESSENTA E NOVE CENTAVOS).

4. Prazo de validade da proposta: 60 (Sessenta) dias

5.

6. Condições de pagamento: Conforme Edital/Projeto Básico

Processo:	2005003/2021
Fls.:	1342
Rubrica:	

7. Dados Bancários:

BANCO: BANCO DO BRASIL.
AGÊNCIA: 528-2
CONTA-CORRENTE: 48868-2

Declaramos que os preços unitários e total dos itens foram cotados em moeda nacional (Real – R\$), já incluídos todos os tributos (impostos e taxas), encargos fiscais, trabalhistas, comerciais e quaisquer outras despesas incidentes sobre o objeto da licitação.

BACABAL- MA, 28 DE JUNHO DE 2021.

Abias de Pinho Assunção

A.DE PINHO ASSUNÇÃO EIRELI

CNPJ Nº 15.763.754/0001-70

ABIAS DE PINHO ASSUNÇÃO


RG nº 0237435620030-GEJUSPC/MA

CPF nº 255.106.733-20


JOSE GENESIO DE CARVALHO

ENGENHEIRO CIVIL

Registro: 2594BA CREA-MA 1104437198

Processo: 2005003/2021
Fls.: 1343
Rubrica: 

Planilha Orçamentária Resumida

Item	Descrição	Total	Peso (%)
1	TRABALHOS INICIAIS	11.235,50	1,48 %
2	TRABALHOS DE ADMINISTRAÇÃO DA OBRA	10.186,44	1,34 %
3	TRABALHOS DE RECUPERAÇÃO DE PAVIMENTAÇÃO	685.371,01	90,05 %
4	TRABALHOS FINAIS DE CONCLUSÃO DA OBRA	54.281,74	7,13 %
		Total sem BDI	606.152,17
		Total do BDI	154.922,52
		Total Geral	761.074,69

Valor global: : R\$ 761.074,69 (SETECENTOS E SESENTA E UM MIL E SETENTA E QUATRO REAIS E SESENTA E NOVE CENTAVOS).

BANCOS: SINAPI - 03/2021 - MARANHÃO SICRO3 - 01/2021 - Maranhão

BDI 25,58%

ENCARGOS SOCIAIS Desonerada Horista 75,50% Mensalista 41,12%%

BACABAL- MA, 28 DE JUNHO DE 2021.

Abias de Pinho Assunção

A.DE PINHO ASSUNÇÃO EIRELI

CNPJ Nº 15.763.754/0001-70

ABIAS DE PINHO ASSUNÇÃO

RG nº 0237435620030-GEJUSPC/MA

CPF nº 255.106.733-20


JOSE GENESIO DE CARVALHO

ENGENHEIRO CIVIL

Registro: **2594BA CREA-MA 1104437198**

Processo: 2005001/2021
Fls.: 1344
Rubrica:

Orçamento Sintética

Item	Código	Banco	Descrição	Und	Quant.	Valor Unit	Valor Unit com BDI	Total	Peso (%)
1			TRABALHOS INICIAIS					11.235,50	1,48 %
1.1	COMPOSIÇÃO 001	Próprio	AQUISIÇÃO E ASSENTAMENTO DE PLACA DE OBRA	m²	6	360,68	452,94	2.717,64	0,36 %
1.2	97053	SINAPI	SINALIZAÇÃO COM FITA FIXADA EM CONE PLÁSTICO, INCLUINDO CONE. AF_11/2017	M	21,6	7,39	9,28	200,44	0,03 %
1.3	COMPOSIÇÃO 002	Próprio	MOBILIZAÇÃO DE MÁQUINAS E EQUIPAMENTOS	UNID	1	3.311,61	4.158,71	4.158,71	0,55 %
1.4	COMPOSIÇÃO 003	Próprio	DESMOBILIZAÇÃO DE MAQUINAS E EQUIPAMENTOS	UNID	1	3.311,61	4.158,71	4.158,71	0,55 %
2			TRABALHOS DE ADMINISTRAÇÃO DA OBRA					10.186,44	1,34 %
	COMPOSIÇÃO 004	Próprio	ADMINISTRAÇÃO LOCAL DA OBRA	MÊS	3	2.703,84	3.395,48	10.186,44	1,34 %
3			TRABALHOS DE RECUPERAÇÃO DE PAVIMENTAÇÃO					685.371,01	90,05 %
3.1	4915678	SICRO3	Tapa buraco com pintura de ligação - demolição manual	m³	1765,26	290,51	364,82	644.002,15	84,62 %
3.2	95878	SINAPI	TRANSPORTE COM CAMINHÃO BASCULANTE DE 10 M3, EM VIA URBANA PAVIMENTADA, DMT ATÉ 30 KM (UNIDADE: TXKM). AF_12/2016	TXKM	37953,09	0,87	1,09	41.368,86	5,44 %
4			TRABALHOS FINAIS DE CONCLUSÃO DA OBRA					54.281,74	7,13 %
4.1	99811	SINAPI	LIMPEZA DE CONTRAPISO COM VASSOURA A SECO. AF_04/2019	m²	22065,75	1,96	2,46	54.281,74	7,13 %

Total sem BDI 606.152,17
Total do BDI 154.922,52
Total Geral 761.074,69

Valor global: R\$ 761.074,69 (SETECENTOS E SESSENTA E UM MIL E SETENTA E QUATRO REAIS E SESSENTA E NOVE CENTAVOS).

BACABAL- MA, 28 DE JUNHO DE 2021.

Abias de Pinho Assunção

A.DE PINHO ASSUNÇÃO EIRELI

CNPJ Nº 15.763.754/0001-70

ABIAS DE PINHO ASSUNÇÃO

RG nº 0237435620030-GEJUSPC/MA

CPF nº 255.106.733-20

**JOSE GENESIO DE CARVALHO
ENGENHEIRO CIVIL**

Registro: **2594BA CREA-MA 1104437198**

Processo: 2005004/2021
Fls.: 1345
Rubrica: [assinatura]

SIMPLES
NACIONAL

Programa Gerador do Documento de Arrecadação
do Simples Nacional - Declaratório

Declaração Original

Período de Apuração: 01/05/2021 a 31/05/2021

1. Identificação do Contribuinte

CNPJ Matriz: 15.763.764/0001-70
Nome empresarial: A DE PINHO ASSUNCAO EIRELI
Data de abertura no CNPJ: 31/03/2008
Optante pelo Simples Nacional: Sim
Regime de Apuração: Competência
Nº da Declaração: 15763754202105001

1.1 CNPJ das filiais presentes nesta declaração:
Nenhuma

2. Apuração do Simples Nacional


2.1 Discriminativo de Receitas

Total de Receitas Brutas (R\$)	Mercado Interno	Mercado Externo	Total
Receita Bruta do PA (RPA) - Competência	57.595,75	0,00	57.595,75
Receita bruta acumulada nos doze meses anteriores ao PA (RBT12)	645.610,76	0,00	645.610,76
Receita bruta acumulada nos doze meses anteriores ao PA proporcionalizada (RBT12p)			
Receita bruta acumulada no ano-calendário corrente (RBA)	310.850,80	0,00	310.850,80
Receita bruta acumulada no ano-calendário anterior (RBAa)	533.422,90	0,00	533.422,90
Limite de receita bruta proporcionalizado	4.800.000,00	4.800.000,00	

FORMULAÇÃO DA 3 FAIXA		
FAIXA	RECEITA BRUTA NOS ÚLTIMOS 12 MESES	
3	R\$	645.610,76
ALÍQUOTA		
8,28%		
ISS	COFINS	PIS
3,31%	1,63%	0,35%

José Geraldo de Carvalho
Engenheiro Civil
RN 030415097-7

ABIAS DE PINHO ASSUNÇÃO
Empresário
A. de Pinho Assunção Eirele
CNPJ: 15.763.754/0001-70

Processo: 2005004 2021
Fls.: 1346
Rubrica: 

COMPOSIÇÃO DO BDI – BENEFÍCIO E DESPESAS INDIRETAS

TIPO DE OBRA DO EMPREENDIMENTO	DESONERAÇÃO
Construção de Praças Urbanas, Rodovias, Ferrovias e recapeamento e pavimentação de vias urbanas	SIM

Conforme legislação tributária municipal, definir estimativa de percentual da base de cálculo para o ISS:	50,00%
Sobre a base de cálculo, definir a respectiva alíquota do ISS (entre 2% e 5%):	3,31%

Itens	Siglas	% Adotado	Situação	1º Quartil	Médio	3º Quartil
Administração Central	AC	4,01%	-	3,80%	4,01%	4,67%
Seguro e Garantia	SG	0,40%	-	0,32%	0,40%	0,74%
Risco	R	0,56%	-	0,50%	0,56%	0,97%
Despesas Financeiras	DF	1,11%	-	1,02%	1,11%	1,21%
Lucro	L	8,69%	-	6,64%	7,30%	8,69%
Tributos (impostos COFINS 3%, e PIS 0,65%)	CP	1,98%	-	3,65%	3,65%	3,65%
Tributos (ISS, variável de acordo com o município)	ISS	1,66%	-	0,00%	2,50%	5,00%
Tributos (Contribuição Previdenciária sobre a Receita Bruta – 0% ou 4,5% - Desoneração)	CPRB	4,50%	OK	0,00%	4,50%	4,50%
BDI SEM desoneração (Fórmula Acórdão TCU)	BDI PAD	19,60%	OK	19,60%	20,97%	24,23%
BDI COM desoneração	BDI DES	25,58%	OK			

O valor da taxa do BDI é definido em conformidade com a metodologia adotada pelo TCU nos acórdãos 2369/2011 e 2622/2013:

$$BDI = \frac{(1+AC+S+R+G).(1+DF).(1+L)}{(1-I)} - 1$$

Declaro para os devidos fins que, conforme legislação tributária municipal, a base de cálculo para Construção de Praças Urbanas, Rodovias, Ferrovias e recapeamento e pavimentação de vias urbanas, é de 50%, com a respectiva alíquota de 3,31%.

Declaro para os devidos fins que o regime de Contribuição Previdenciária sobre a Receita Bruta adotado para elaboração do orçamento foi COM Desoneração, e que esta é a alternativa mais adequada para a Administração Pública.

BACABAL- MA, 28 DE JUNHO DE 2021.

Abria de Pinho Assunção

A.DE PINHO ASSUNÇÃO EIRELI

CNPJ Nº 15.763.754/0001-70

ABIAS DE PINHO ASSUNÇÃO

RG nº 0237435620030-GEJUSPC/MA

CPF nº 255.106.733-20

JOSE GENESIO DE CARVALHO

ENGENHEIRO CIVIL

Registro: 2594BA CREA-MA 1104437198

Rua: Vp-1, casa 10, Cohab-1 / Bacabal - Ma
99 98103-3333 / 99 98849-4323

Processo: 2005001/2021
Fls.: 1347
Rubrica: 1347

ENCARGOS SOCIAIS SOBRE A MÃO DE OBRA

ITEM	DESCRIÇÃO	COM DESONERAÇÃO		SEM DESONERAÇÃO	
		HORISTA %	MENSALISTA %	HORISTA %	MENSALISTA %
GRUPO A					
A1	INSS	0,00%	0,00%	20,00%	20,00%
A2	SESI	0,00%	0,00%	0,00%	0,00%
A3	SENAI	0,00%	0,00%	0,00%	0,00%
A4	INCRA	0,00%	0,00%	0,00%	0,00%
A5	SEBRAE	0,00%	0,00%	0,00%	0,00%
A6	Salário Educação	0,00%	0,00%	0,00%	0,00%
A7	Seguro Contra Acidentes Trabalho	3,00%	3,00%	3,00%	3,00%
A8	FGTS	8,00%	8,00%	8,00%	8,00%
A9	SECONCI	0,00%	0,00%	0,00%	0,00%
A	Total	11,00%	11,00%	31,00%	31,00%
GRUPO B					
B1	Repouso Semanal Remunerado	17,87%	-	17,87%	-
B2	Feridos	3,95%	-	3,95%	-
B3	Auxílio-Enfermidade	0,86%	0,67%	0,86%	0,67%
B4	13º Salário	10,70%	8,33%	10,70%	8,33%
B5	Licença Paternidade	0,07%	0,06%	0,07%	0,06%
B6	Faltas Justificadas	0,71%	0,56%	0,71%	0,56%
B7	Dias de Chuvas	1,46%	-	1,46%	-
B8	Auxílio Acidente de Trabalho	0,11%	0,08%	0,11%	0,08%
B9	Férias Gozadas	14,04%	10,93%	14,04%	10,93%
B10	Salário Maternidade	0,03%	0,03%	0,03%	0,03%
B	Total	49,80%	20,66%	49,80%	20,66%
GRUPO C					
C1	Aviso Prévio Indenizado	4,44%	3,46%	4,44%	3,46%
C2	Aviso Prévio Trabalhado	0,10%	0,08%	0,10%	0,08%
C3	Férias Indenizadas	0,00%	0,00%	0,00%	0,00%
C4	Depósito Rescisão Sem Justa Causa	3,94%	3,07%	3,94%	3,07%
C5	Indenização Adicional	0,37%	0,29%	0,37%	0,29%
C	Total	8,85%	6,90%	8,85%	6,90%
GRUPO D					
D1	Reincidência de A sobre B	5,48%	2,27%	15,44%	6,40%
D2	Reincidência de A sobre Aviso Prévio Trabalhado + Reincidência de FGTS sobre Aviso Prévio Indenizado	0,37%	0,29%	0,39%	0,30%
D	Total	5,85%	2,56%	15,83%	6,71%
TOTAL (A + B + C + D)		75,50%	41,12%	105,48%	65,27%

José Gonçalves de Carvalho
Engenheiro Civil
RN 000415087-7

Rua: Vp-1, casa 10, Cohab-1 / Bacabal - Ma
99 98103-3333 / 99 98849-4323

/ BIAS DE PINHO ASSUNÇÃO
Empresário
A. de Pinho Assunção Eirele
C.P.J.: 15.763.754/0001-70



CONSTRUINDO MELHOR
A. DE PINHO

Processo: 2005004/2021
Fls.: 1348
Rubrica: [assinatura]

--	--	--	--	--	--

BACABAL- MA, 28 DE JUNHO DE 2021.

Abias de Pinho Assunção
A. DE PINHO ASSUNÇÃO EIRELI
 CNPJ Nº 15.763.754/0001-70
 ABIAS DE PINHO ASSUNÇÃO
 RG nº 0237435620030-GEJUSPC/MA

[assinatura]
JOSE GENESIO DE CARVALHO
 ENGENHEIRO CIVIL
 Registro: 2594BA CREA-MA 1104437198



[assinatura]
[assinatura]
[assinatura]

Composições Analíticas com Preço Unitário

Rua: Vp-1, casa 10, Cohab-1 / Bacabal - Ma
99 98103-3333 / 99 98849-4323





CONSTRUINDO MELHOR
A. DE PINHO

Processo: 2005001/2021
Fls.: 1349
Rubrica: [assinatura]

Composições Principais

1.1	Código	Banco	Descrição	Tipo	Und	Quant.	Valor Unit	Total	
Composição	COMPOSIÇÃO 001	Próprio	AQUISIÇÃO E ASSENTAMENTO DE PLACA DE OBRA	SEDI - SERVIÇOS DIVERSOS	m²	1,0000000	360,68	360,68	
Composição Auxiliar	88262	SINAPI	CARPINTEIRO DE FORMAS COM ENCARGOS COMPLEMENTARES	SEDI - SERVIÇOS DIVERSOS	H	1,0000000	16,28	16,28	
Composição Auxiliar	88316	SINAPI	SERVENTE COM ENCARGOS COMPLEMENTARES	SEDI - SERVIÇOS DIVERSOS	H	1,0000000	11,92	11,92	
Composição Auxiliar	94962	SINAPI	CONCRETO MAGRO PARA LASTRO, TRAÇO 1:4,5:4,5 (CIMENTO/ AREIA MÉDIA/ BRITA 1) - PREPARO MECÂNICO COM BETONEIRA 400 L. AF_07/2016	FUES - FUNDAÇÕES E ESTRUTURAS	m³	0,2630350	261,70	68,83	
Insumo	00004417	SINAPI	SARRAFO DE MADEIRA NAO APARELHADA *2,5 X 7* CM, MACARANDUBA, ANGELIM OU EQUIVALENTE DA REGIAO	Material	M	1,0000000	6,04	6,04	
Insumo	00004491	SINAPI	PONTALETE DE MADEIRA NAO APARELHADA *7,5 X 7,5* CM (3 X 3 ") PINUS, MISTA OU EQUIVALENTE DA REGIAO	Material	M	4,0000000	6,75	27,00	
Insumo	00004813	SINAPI	PLACA DE OBRA (PARA CONSTRUCAO CIVIL) EM CHAPA GALVANIZADA *N. 22*, ADESIVADA, DE *2,0 X 1,125* M	Material	m²	1,0000000	213,75	213,75	
Insumo	00005075	SINAPI	PREGO DE ACO POLIDO COM CABECA 18 X 30 (2 3/4 X 10)	Material	KG	1,0000000	16,86	16,86	
			MO sem LS =>		34,91	LS =>	0,00	MO com LS =>	34,91
			Valor do BDI =>		92,26			Valor com BDI =>	452,94

1.2	Código	Banco	Descrição	Tipo	Und	Quant.	Valor Unit	Total	
Composição	97053	SINAPI	SINALIZAÇÃO COM FITA FIXADA EM CONE PLÁSTICO, INCLUINDO CONE. AF_11/2017	SEDI - SERVIÇOS DIVERSOS	M	1,0000000	7,39	7,39	
Composição Auxiliar	88262	SINAPI	CARPINTEIRO DE FORMAS COM ENCARGOS COMPLEMENTARES	SEDI - SERVIÇOS DIVERSOS	H	0,1100000	16,28	1,79	
Composição Auxiliar	88239	SINAPI	AJUDANTE DE CARPINTEIRO COM ENCARGOS COMPLEMENTARES	SEDI - SERVIÇOS DIVERSOS	H	0,1100000	12,72	1,39	
Insumo	00034498	SINAPI	CONE DE SINALIZACAO EM PVC FLEXIVEL, H = 70 / 76 CM (NBR 15071)	Material	UN	0,0219000	128,30	2,80	
Insumo	00042015	SINAPI	FITA PLASTICA ZEBRADA PARA DEMARCAÇÃO DE AREAS, LARGURA = 7 CM, SEM ADESIVO (COLETADO CAIXA)	Material	M	1,1000000	1,29	1,41	
			MO sem LS =>		2,67	LS =>	0,00	MO com LS =>	2,67
			Valor do BDI =>		1,89			Valor com BDI =>	9,28

1.3	Código	Banco	Descrição	Tipo	Und	Quant.	Valor Unit	Total
Composição	COMPOSIÇÃO 002	Próprio	MOBILIZAÇÃO DE MÁQUINAS E EQUIPAMENTOS	SEDI - SERVIÇOS DIVERSOS	UNID	1,0000000	3.311,61	3.311,61
Composição Auxiliar	91387	SINAPI	CAMINHÃO BASCULANTE 10 M3, TRUCADO CABINE SIMPLES, PESO BRUTO TOTAL 23.000 KG, CARGA ÚTIL MÁXIMA 15.935 KG, DISTÂNCIA ENTRE EIXOS 4.80 M, POTÊNCIA 230 CV INCLUSIVE CAÇAMBA	CHOR - CUSTOS HORÁRIOS DE MÁQUINAS E EQUIPAMENTOS	CHI	7,0000000	36,44	255,08

José Gonçalves de Carvalho
Engenheiro Civil
RN 900415897.7

Rua: Vp-1, casa 10, Cohab-1/ Bacabal - Ma
99 98103-3333 / 99 98849-4323

/BIAS DE PINHO ASSUNÇÃO
Err. presário
A. de Pinho Assunção Eirele
CJPJ: 15.763.754/0001-70

Processo: 2005004/2021
Fls.: 1350
Rubrica: [assinatura]

Composição Auxiliar	91395	SINAPI	METÁLICA - CHI DIURNO. AF_06/2014 CAMINHÃO TOCO, PBT 14.300 KG, CARGA ÚTIL MÁX. 9.710 KG, DIST. ENTRE EIXOS 3,56 M, POTÊNCIA 185 CV, INCLUSIVE CARROCERIA FIXA ABERTA DE MADEIRA P/ TRANSPORTE GERAL DE CARGA SECA, DIMEN. APROX. 2,50 X 6,50 X 0,50 M - CHI DIURNO. AF_06/2014	CHOR - CUSTOS HORÁRIOS DE MÁQUINAS E EQUIPAMENTOS	CHI	7,0000000	30,61	214,27		
Composição Auxiliar	5903	SINAPI	CAMINHÃO PIPA 10.000 L TRUCADO, PESO BRUTO TOTAL 23.000 KG, CARGA ÚTIL MÁXIMA 15.935 KG, DISTÂNCIA ENTRE EIXOS 4,8 M, POTÊNCIA 230 CV, INCLUSIVE TANQUE DE AÇO PARA TRANSPORTE DE ÁGUA - CHI DIURNO. AF_06/2014	CHOR - CUSTOS HORÁRIOS DE MÁQUINAS E EQUIPAMENTOS	CHI	7,5000000	34,37	257,77		
Composição Auxiliar	5942	SINAPI	PÁ CARREGADEIRA SOBRE RODAS, POTÊNCIA LÍQUIDA 128 HP, CAPACIDADE DA CAÇAMBA 1,7 A 2,8 M3, PESO OPERACIONAL 11632 KG - CHI DIURNO. AF_06/2014	CHOR - CUSTOS HORÁRIOS DE MÁQUINAS E EQUIPAMENTOS	CHI	7,5000000	37,55	281,62		
Composição Auxiliar	5845	SINAPI	TRATOR DE PNEUS, POTÊNCIA 122 CV, TRAÇÃO 4X4, PESO COM LASTRO DE 4.510 KG - CHI DIURNO. AF_06/2014	CHOR - CUSTOS HORÁRIOS DE MÁQUINAS E EQUIPAMENTOS	CHI	9,0000000	30,36	273,24		
Composição Auxiliar	5934	SINAPI	MOTONIVELADORA POTÊNCIA BÁSICA LÍQUIDA (PRIMEIRA MARCHA) 125 HP, PESO BRUTO 13032 KG, LARGURA DA LÂMINA DE 3,7 M - CHI DIURNO. AF_06/2014	CHOR - CUSTOS HORÁRIOS DE MÁQUINAS E EQUIPAMENTOS	CHI	9,0000000	43,39	390,51		
Composição Auxiliar	89883	SINAPI	CAMINHÃO BASCULANTE 18 M3, COM CAVALO MECÂNICO DE CAPACIDADE MÁXIMA DE TRAÇÃO COMBINADO DE 45000 KG, POTÊNCIA 330 CV, INCLUSIVE SEMIREBOQUE COM CAÇAMBA METÁLICA - CHP DIURNO. AF_12/2014	CHOR - CUSTOS HORÁRIOS DE MÁQUINAS E EQUIPAMENTOS	CHP	7,5000000	218,55	1.639,12		
					MO sem LS =>	863,41	LS =>	0,00	MO com LS =>	863,41
					Valor do BDI =>	847,10			Valor com BDI =>	4.158,71

1.4	Código	Banco	Descrição	Tipo	Und	Quant.	Valor Unit	Total
Composição	COMPOSIÇÃO 003	Próprio	DESMOBILIZAÇÃO DE MÁQUINAS E EQUIPAMENTOS	SEDI - SERVIÇOS DIVERSOS	UNID	1,0000000	3.311,61	3.311,61
Composição Auxiliar	91387	SINAPI	CAMINHÃO BASCULANTE 10 M3, TRUCADO CABINE SIMPLES, PESO BRUTO TOTAL 23.000 KG, CARGA ÚTIL MÁXIMA 15.935 KG, DISTÂNCIA ENTRE EIXOS 4,80 M, POTÊNCIA 230 CV INCLUSIVE CAÇAMBA METÁLICA - CHI DIURNO. AF_06/2014	CHOR - CUSTOS HORÁRIOS DE MÁQUINAS E EQUIPAMENTOS	CHI	7,0000000	36,44	255,08
Composição Auxiliar	91395	SINAPI	CAMINHÃO TOCO, PBT 14.300 KG, CARGA ÚTIL MÁX. 9.710 KG, DIST. ENTRE EIXOS 3,56 M, POTÊNCIA 185 CV, INCLUSIVE CARROCERIA FIXA ABERTA DE MADEIRA P/ TRANSPORTE GERAL DE CARGA SECA, DIMEN.	CHOR - CUSTOS HORÁRIOS DE MÁQUINAS E EQUIPAMENTOS	CHI	7,0000000	30,61	214,27

ABIAS DE PINHO ASSUNÇÃO
Empresário
A. de Pinho Assunção Eirele
CNPJ: 15.763.754/0001-70

[assinatura]
José Gonçalves Corrêa
Engenheiro Civil
RN 000415097-7

Processo: 200500 L1 20 21
Fls.: 1351
Rubrica: [assinatura]

Composição Auxiliar	5903	SINAPI	APROX. 2,50 X 6,50 X 0,50 M - CHI DIURNO. AF_06/2014 CAMINHÃO PIPA 10.000 L TRUCADO, PESO BRUTO TOTAL 23.000 KG, CARGA ÚTIL MÁXIMA 15.935 KG, DISTÂNCIA ENTRE EIXOS 4,8 M, POTÊNCIA 230 CV, INCLUSIVE TANQUE DE AÇO PARA TRANSPORTE DE ÁGUA - CHI DIURNO. AF_06/2014	CHOR - CUSTOS HORÁRIOS DE MÁQUINAS E EQUIPAMENTOS	CHI	7,5000000	34,37	257,77		
Composição Auxiliar	5942	SINAPI	PÁ CARREGADEIRA SOBRE RODAS, POTÊNCIA LÍQUIDA 128 HP, CAPACIDADE DA CAÇAMBA 1,7 A 2,8 M3, PESO OPERACIONAL 11632 KG - CHI DIURNO. AF_06/2014	CHOR - CUSTOS HORÁRIOS DE MÁQUINAS E EQUIPAMENTOS	CHI	7,5000000	37,55	281,62		
Composição Auxiliar	5845	SINAPI	TRATOR DE PNEUS, POTÊNCIA 122 CV, TRAÇÃO 4X4, PESO COM LASTRO DE 4.510 KG - CHI DIURNO. AF_06/2014	CHOR - CUSTOS HORÁRIOS DE MÁQUINAS E EQUIPAMENTOS	CHI	9,0000000	30,36	273,24		
Composição Auxiliar	5934	SINAPI	MOTONIVELADORA POTÊNCIA BÁSICA LÍQUIDA (PRIMEIRA MARCHA) 125 HP, PESO BRUTO 13032 KG, LARGURA DA LÂMINA DE 3,7 M - CHI DIURNO. AF_06/2014	CHOR - CUSTOS HORÁRIOS DE MÁQUINAS E EQUIPAMENTOS	CHI	9,0000000	43,39	390,51		
Composição Auxiliar	89883	SINAPI	CAMINHÃO BASCULANTE 18 M3, COM CAVALO MECÂNICO DE CAPACIDADE MÁXIMA DE TRAÇÃO COMBINADO DE 45000 KG, POTÊNCIA 330 CV, INCLUSIVE SEMIREBOQUE COM CAÇAMBA METÁLICA - CHP DIURNO. AF_12/2014	CHOR - CUSTOS HORÁRIOS DE MÁQUINAS E EQUIPAMENTOS	CHP	7,5000000	218,55	1.639,12		
					MO sem LS =>	863,41	LS =>	0,00	MO com LS =>	863,41
					Valor do BDI =>	847,10			Valor com BDI =>	4.158,71

2.1	Código	Banco	Descrição	Tipo	Und	Quant.	Valor Unit	Total		
Composição	COMPOSIÇÃO 004	Próprio	ADMINISTRAÇÃO LOCAL DA OBRA	SEDI - SERVIÇOS DIVERSOS	MÊS	1,0000000	2.703,84	2.703,84		
Composição Auxiliar	90776	SINAPI	ENCARREGADO GERAL COM ENCARGOS COMPLEMENTARES	SEDI - SERVIÇOS DIVERSOS	H	80,0000000	21,69	1.735,20		
Composição Auxiliar	90777	SINAPI	ENGENHEIRO CIVIL DE OBRA JUNIOR COM ENCARGOS COMPLEMENTARES	SEDI - SERVIÇOS DIVERSOS	H	12,0000000	80,72	968,64		
					MO sem LS =>	2.582,12	LS =>	0,00	MO com LS =>	2.582,12
					Valor do BDI =>	691,64			Valor com BDI =>	3.395,48

3.1	Código	Banco	Descrição	Tipo	Und	Quant.	Valor Unit	Total
Composição	4915678	SICRO3	Tapa buraco com pintura de ligação - demolição manual		m²	1,0000000	290,51	290,51
A	Código	Banco	Equipamentos	Quantidade	Utilização		Custo Operacional	
					Operativa	Improdutiva	Operativa	Improdutiva
Insumo	E9155	SICRO3	Caldeira de asfalto rebocável com capacidade de 600 l	1,0000000	0,01	0,99	9,1570	5,5924
Insumo	E9556	SICRO3	Compactador manual de placa vibratória - 3 kW	1,0000000	0,20	0,80	4,3471	0,5584
B	Código	Banco	Mão de Obra	Quantidade			Custo Horário de Equipamentos =>	
							Salário Hora	
Insumo	P9824	SICRO3	SERVENTE COM ENCARGOS COMPLEMENTARES	6,7000000			12,2000	
							Custo Horário da Mão de Obra =>	
							81,7400	
							Adc.M.O. - Ferramentas (0,0%) =>	
							0,0000	
							Custo Horário de Execução =>	
							88,6842	

José Genesio de Carvalho
Engenheiro Civil
RN 020415087-7

A. DE PINHO ASSUNÇÃO
Empresário
A. de Pinho Assunção Eirele
C.P.J.: 15.763.754/0001-70

Rua: Vp-1, casa 10, Conab-1/ Bacabal - Ma
99 98103-3333 / 99 98849-4323

Processo: 2005001, 2021
Fls.: 1352
Rubrica: [assinatura]

Fator de Influencia da Chuva - FIC => 0,0178
Custo do FIC => 3,1483
Produção de Equipe => 0,5000
Custo Unitário de Execução => 177,3684

C	Banco	Código	Material	Quantidade	Unidade	Preço Unitário	Custo Horário		
Insumo	SICRO3	M1946	Emulsão asfáltica RR-1C	0,0090000	t	2.199,6205	19,7966		
Insumo	SICRO3	M3507	Revestimento asfáltico	0,0100000	m ³	938,7995	9,3880		
Custo Total do Material =>							29,1846		
D	Banco	Código	Atividades Auxiliares	Quantidade	Unidade	Preço Unitário	Custo Horário		
Atividade Auxiliar	SICRO3	4915801	Mistura betuminosa	1,0000000	m ³	4,7300	4,7300		
Custo Total das Atividades =>							4,7300		
E	Banco	Insumo	Tempos Fixos	Código	Quantidade	Unidade	Preço Unitário	Custo Horário	
Tempo Fixo	SICRO3	4915801	Carga, manobra e descarga de mistura betuminosa a quente em caminhão basculante de 6 m ³ - carga em usina de asfalto	5914328	2,4000000	t	13,6400	32,7360	
Tempo Fixo	SICRO3	M3507	Carga, manobra e descarga de material demolido em caminhão basculante de 6 m ³ - carga manual e descarga livre	5915433	2,4000000	t	18,0600	43,3440	
Custo Total dos Tempos Fixos =>							76,0800		
				MO sem LS =>	185,21	LS =>	0,00	MO com LS =>	185,21
				Valor do BDI =>	74,31	Valor com BDI =>		364,82	

3.2	Código	Banco	Descrição	Tipo	Und	Quant.	Valor Unit	Total	
Composição	95878	SINAPI	TRANSPORTE COM CAMINHÃO BASCULANTE DE 10 M3, EM VIA URBANA PAVIMENTADA, DMT ATÉ 30 KM (UNIDADE: TXKM). AF_12/2016	TRAN - TRANSPORTES, CARGAS E DESCARGAS	TXKM	1,0000000	0,87	0,87	
Composição Auxiliar	91386	SINAPI	CAMINHÃO BASCULANTE 10 M3, TRUCADO CABINE SIMPLES, PESO BRUTO TOTAL 23.000 KG, CARGA ÚTIL MÁXIMA 15.935 KG, DISTÂNCIA ENTRE EIXOS 4,80 M, POTÊNCIA 230 CV INCLUSIVE CAÇAMBA METÁLICA - CHP DIURNO. AF_06/2014	CHOR - CUSTOS HORÁRIOS DE MÁQUINAS E EQUIPAMENTOS	CHP	0,0050000	160,98	0,80	
Composição Auxiliar	91387	SINAPI	CAMINHÃO BASCULANTE 10 M3, TRUCADO CABINE SIMPLES, PESO BRUTO TOTAL 23.000 KG, CARGA ÚTIL MÁXIMA 15.935 KG, DISTÂNCIA ENTRE EIXOS 4,80 M, POTÊNCIA 230 CV INCLUSIVE CAÇAMBA METÁLICA - CHI DIURNO. AF_06/2014	CHOR - CUSTOS HORÁRIOS DE MÁQUINAS E EQUIPAMENTOS	CHI	0,0020000	36,44	0,07	
				MO sem LS =>	0,10	LS =>	0,00	MO com LS =>	0,10
				Valor do BDI =>	0,22	Valor com BDI =>		1,09	

4.1	Código	Banco	Descrição	Tipo	Und	Quant.	Valor Unit	Total	
Composição	99811	SINAPI	LIMPEZA DE CONTRAPISO COM VASSOURA A SECO. AF_04/2019	SEDI - SERVIÇOS DIVERSOS	m ²	1,0000000	1,96	1,96	
Composição Auxiliar	88316	SINAPI	SERVENTE COM ENCARGOS COMPLEMENTARES	SEDI - SERVIÇOS DIVERSOS	H	0,1650000	11,92	1,96	
				MO sem LS =>	1,58	LS =>	0,00	MO com LS =>	1,58
				Valor do BDI =>	0,50	Valor com BDI =>		2,46	

ABIAS DE PINHO ASSUNÇÃO
Empresário
A. de Pinho Assunção Eirele
CJPJ: 15.763.754/0001-70

Composições Auxiliares

Rua: Vp-1, casa 10, Cohab-1 / Bacabal - Ma
99 98103-3333 / 99 98849-4323

José Genesio de Carvalho
Engenheiro Civil
RN 000416097-7

Processo: 2005004/2021
Fls.: 1353
Rubrica: [assinatura]

Composição	Código	Banco	Descrição	Tipo	Und	Quant.	Valor Unit	Total	
Composição	88239	SINAPI	AJUDANTE DE CARPINTEIRO COM ENCARGOS COMPLEMENTARES	SEDI - SERVIÇOS DIVERSOS	H	1,0000000	12,72	12,72	
Composição Auxiliar	95309	SINAPI	CURSO DE CAPACITAÇÃO PARA AJUDANTE DE CARPINTEIRO (ENCARGOS COMPLEMENTARES) - HORISTA	SEDI - SERVIÇOS DIVERSOS	H	1,0000000	0,10	0,10	
Insumo	00037370	SINAPI	ALIMENTAÇÃO - HORISTA (COLETADO CAIXA)	Outros	H	1,0000000	0,01	0,01	
Insumo	00006117	SINAPI	CARPINTEIRO AUXILIAR	Mão de Obra	H	1,0000000	10,31	10,31	
Insumo	00043483	SINAPI	EPI - FAMILIA CARPINTEIRO DE FORMAS - HORISTA (ENCARGOS COMPLEMENTARES - COLETADO CAIXA)	Equipamento	H	1,0000000	0,84	0,84	
Insumo	00037372	SINAPI	EXAMES - HORISTA (COLETADO CAIXA)	Outros	H	1,0000000	0,55	0,55	
Insumo	00043459	SINAPI	FERRAMENTAS - FAMILIA CARPINTEIRO DE FORMAS - HORISTA (ENCARGOS COMPLEMENTARES - COLETADO CAIXA)	Equipamento	H	1,0000000	0,30	0,30	
Insumo	00037373	SINAPI	SEGURO - HORISTA (COLETADO CAIXA)	Taxas	H	1,0000000	0,01	0,01	
Insumo	00037371	SINAPI	TRANSPORTE - HORISTA (COLETADO CAIXA)	Serviços	H	1,0000000	0,60	0,60	
				MO sem LS =>	10,41	LS =>	0,00	MO com LS =>	10,41
				Valor do BDI =>	3,25			Valor com BDI =>	15,97

Composição	Código	Banco	Descrição	Tipo	Und	Quant.	Valor Unit	Total	
Composição	88831	SINAPI	BETONEIRA CAPACIDADE NOMINAL DE 400 L, CAPACIDADE DE MISTURA 280 L, MOTOR ELÉTRICO TRIFÁSICO POTÊNCIA DE 2 CV, SEM CARREGADOR - CHI DIURNO. AF_10/2014	CHOR - CUSTOS HORÁRIOS DE MÁQUINAS E EQUIPAMENTOS	CHI	1,0000000	0,24	0,24	
Composição Auxiliar	88827	SINAPI	BETONEIRA CAPACIDADE NOMINAL DE 400 L, CAPACIDADE DE MISTURA 280 L, MOTOR ELÉTRICO TRIFÁSICO POTÊNCIA DE 2 CV, SEM CARREGADOR - JUROS. AF_10/2014	CHOR - CUSTOS HORÁRIOS DE MÁQUINAS E EQUIPAMENTOS	H	1,0000000	0,02	0,02	
Composição Auxiliar	88826	SINAPI	BETONEIRA CAPACIDADE NOMINAL DE 400 L, CAPACIDADE DE MISTURA 280 L, MOTOR ELÉTRICO TRIFÁSICO POTÊNCIA DE 2 CV, SEM CARREGADOR - DEPRECIÇÃO. AF_10/2014	CHOR - CUSTOS HORÁRIOS DE MÁQUINAS E EQUIPAMENTOS	H	1,0000000	0,22	0,22	
				MO sem LS =>	0,00	LS =>	0,00	MO com LS =>	0,00
				Valor do BDI =>	0,06			Valor com BDI =>	0,30

Composição	Código	Banco	Descrição	Tipo	Und	Quant.	Valor Unit	Total
Composição	88830	SINAPI	BETONEIRA CAPACIDADE NOMINAL DE 400 L, CAPACIDADE DE MISTURA 280 L, MOTOR ELÉTRICO TRIFÁSICO POTÊNCIA DE 2 CV, SEM CARREGADOR - CHP DIURNO. AF_10/2014	CHOR - CUSTOS HORÁRIOS DE MÁQUINAS E EQUIPAMENTOS	CHP	1,0000000	1,30	1,30
Composição Auxiliar	88827	SINAPI	BETONEIRA CAPACIDADE NOMINAL DE 400 L, CAPACIDADE DE MISTURA 280 L, MOTOR ELÉTRICO TRIFÁSICO POTÊNCIA DE 2	CHOR - CUSTOS HORÁRIOS DE MÁQUINAS E EQUIPAMENTOS	H	1,0000000	0,02	0,02

BIAS DE PINHO ASSUNÇÃO
Enr.presidente
A. de Pinho Assunção Eirele
CJPJ: 15.763.754/0001-70

Rua: Vp-1, casa 10, Cohab-1 / Bacabal - Ma
99 98103-3333 / 99 98849-4323

José Geraldo de Carvalho
Engenheiro Civil
RN 000415897-7

Processo: 2005004/2021
Fls.: 1354
Rubrica: [assinatura]

Composição Auxiliar	88826	SINAPI	CV, SEM CARREGADOR - JUROS. AF_10/2014 BETONEIRA CAPACIDADE NOMINAL DE 400 L, CAPACIDADE DE MISTURA 280 L, MOTOR ELÉTRICO TRIFÁSICO POTÊNCIA DE 2 CV, SEM CARREGADOR - DEPRECIÇÃO. AF_10/2014	CHOR - CUSTOS HORÁRIOS DE MÁQUINAS E EQUIPAMENTOS	H	1,0000000	0,22	0,22	
Composição Auxiliar	88828	SINAPI	BETONEIRA CAPACIDADE NOMINAL DE 400 L, CAPACIDADE DE MISTURA 280 L, MOTOR ELÉTRICO TRIFÁSICO POTÊNCIA DE 2 CV, SEM CARREGADOR - MANUTENÇÃO. AF_10/2014	CHOR - CUSTOS HORÁRIOS DE MÁQUINAS E EQUIPAMENTOS	H	1,0000000	0,21	0,21	
Composição Auxiliar	88829	SINAPI	BETONEIRA CAPACIDADE NOMINAL DE 400 L, CAPACIDADE DE MISTURA 280 L, MOTOR ELÉTRICO TRIFÁSICO POTÊNCIA DE 2 CV, SEM CARREGADOR - MATERIAIS NA OPERAÇÃO. AF_10/2014	CHOR - CUSTOS HORÁRIOS DE MÁQUINAS E EQUIPAMENTOS	H	1,0000000	0,85	0,85	
				MO sem LS =>	0,00	LS =>	0,00	MO com LS =>	0,00
				Valor do BDI =>	0,33			Valor com BDI =>	1,63

Composição	Código	Banco	Descrição	Tipo	Und	Quant.	Valor Unit	Total	
	88826	SINAPI	BETONEIRA CAPACIDADE NOMINAL DE 400 L, CAPACIDADE DE MISTURA 280 L, MOTOR ELÉTRICO TRIFÁSICO POTÊNCIA DE 2 CV, SEM CARREGADOR - DEPRECIÇÃO. AF_10/2014	CHOR - CUSTOS HORÁRIOS DE MÁQUINAS E EQUIPAMENTOS	H	1,0000000	0,22	0,22	
Insumo	00010535	SINAPI	BETONEIRA CAPACIDADE NOMINAL 400 L, CAPACIDADE DE MISTURA 280 L, MOTOR ELETTRICO TRIFASICO 220/380 V POTENCIA 2 CV, SEM CARREGADOR	Equipamento	UN	0,0000640	3.573,60	0,22	
				MO sem LS =>	0,00	LS =>	0,00	MO com LS =>	0,00
				Valor do BDI =>	0,05			Valor com BDI =>	0,27

Composição	Código	Banco	Descrição	Tipo	Und	Quant.	Valor Unit	Total	
	88827	SINAPI	BETONEIRA CAPACIDADE NOMINAL DE 400 L, CAPACIDADE DE MISTURA 280 L, MOTOR ELÉTRICO TRIFÁSICO POTÊNCIA DE 2 CV, SEM CARREGADOR - JUROS. AF_10/2014	CHOR - CUSTOS HORÁRIOS DE MÁQUINAS E EQUIPAMENTOS	H	1,0000000	0,02	0,02	
Insumo	00010535	SINAPI	BETONEIRA CAPACIDADE NOMINAL 400 L, CAPACIDADE DE MISTURA 280 L, MOTOR ELETTRICO TRIFASICO 220/380 V POTENCIA 2 CV, SEM CARREGADOR	Equipamento	UN	0,0000076	3.573,60	0,02	
				MO sem LS =>	0,00	LS =>	0,00	MO com LS =>	0,00
				Valor do BDI =>	0,00			Valor com BDI =>	0,02


Composição	Código	Banco	Descrição	Tipo	Und	Quant.	Valor Unit	Total
	88828	SINAPI	BETONEIRA CAPACIDADE NOMINAL DE 400 L, CAPACIDADE DE MISTURA 280 L, MOTOR ELÉTRICO TRIFÁSICO POTÊNCIA DE 2 CV, SEM CARREGADOR - MANUTENÇÃO. AF_10/2014	CHOR - CUSTOS HORÁRIOS DE MÁQUINAS E EQUIPAMENTOS	H	1,0000000	0,21	0,21

José Carlos de Carvalho
Engenheiro Civil

RN 050445097-7

Rua: Vp-1, casa 10, Cohab-1 / Bacabal - Ma
99 98103-3333 / 99 98849-4323

[assinatura]
A. DE PINHO ASSUNÇÃO
Empresário
A. de Pinho Assunção Eirele
C.P.J.: 15.763.754/0001-70

Processo:	2005003/2021
Fis.:	1355
Rubrica:	

Insumo	00010535	SINAPI	BETONEIRA CAPACIDADE NOMINAL 400 L, CAPACIDADE DE MISTURA 280 L, MOTOR ELETRICO TRIFASICO 220/380 V POTENCIA 2 CV, SEM CARREGADOR	Equipamento	UN	0,0000600	3.573,60	0,21	
				MO sem LS =>	0,00	LS =>	0,00	MO com LS =>	0,00
				Valor do BDI =>	0,05			Valor com BDI =>	0,26

Composição	Código	Banco	Descrição	Tipo	Und	Quant.	Valor Unit	Total	
	88829	SINAPI	BETONEIRA CAPACIDADE NOMINAL DE 400 L, CAPACIDADE DE MISTURA 280 L, MOTOR ELÉTRICO TRIFÁSICO POTÊNCIA DE 2 CV, SEM CARREGADOR - MATERIAIS NA OPERAÇÃO. AF_10/2014	CHOR - CUSTOS HORÁRIOS DE MÁQUINAS E EQUIPAMENTOS	H	1,0000000	0,85	0,85	
Insumo	00002705	SINAPI	ENERGIA ELETRICA ATE 2000 KWH INDUSTRIAL, SEM DEMANDA	Material	KW/H	1,2500000	0,68	0,85	
				MO sem LS =>	0,00	LS =>	0,00	MO com LS =>	0,00
				Valor do BDI =>	0,21			Valor com BDI =>	1,06

Composição	Código	Banco	Descrição	Tipo	Und	Quant.	Valor Unit	Total
	91387	SINAPI	CAMINHÃO BASCULANTE 10 M3, TRUCADO CABINE SIMPLES, PESO BRUTO TOTAL 23.000 KG, CARGA ÚTIL MÁXIMA 15.935 KG, DISTÂNCIA ENTRE EIXOS 4,80 M, POTÊNCIA 230 CV INCLUSIVE CAÇAMBA METÁLICA - CHI DIURNO. AF_06/2014	CHOR - CUSTOS HORÁRIOS DE MÁQUINAS E EQUIPAMENTOS	CHI	1,0000000	36,44	36,44
Composição Auxiliar	91382	SINAPI	CAMINHÃO BASCULANTE 10 M3, TRUCADO CABINE SIMPLES, PESO BRUTO TOTAL 23.000 KG, CARGA ÚTIL MÁXIMA 15.935 KG, DISTÂNCIA ENTRE EIXOS 4,80 M, POTÊNCIA 230 CV INCLUSIVE CAÇAMBA METÁLICA - IMPOSTOS E SEGUROS. AF_06/2014	CHOR - CUSTOS HORÁRIOS DE MÁQUINAS E EQUIPAMENTOS	H	1,0000000	1,11	1,11
Composição Auxiliar	91381	SINAPI	CAMINHÃO BASCULANTE 10 M3, TRUCADO CABINE SIMPLES, PESO BRUTO TOTAL 23.000 KG, CARGA ÚTIL MÁXIMA 15.935 KG, DISTÂNCIA ENTRE EIXOS 4,80 M, POTÊNCIA 230 CV INCLUSIVE CAÇAMBA METÁLICA - JUROS. AF_06/2014	CHOR - CUSTOS HORÁRIOS DE MÁQUINAS E EQUIPAMENTOS	H	1,0000000	2,86	2,86
Composição Auxiliar	91380	SINAPI	CAMINHÃO BASCULANTE 10 M3, TRUCADO CABINE SIMPLES, PESO BRUTO TOTAL 23.000 KG, CARGA ÚTIL MÁXIMA 15.935 KG, DISTÂNCIA ENTRE EIXOS 4,80 M, POTÊNCIA 230 CV INCLUSIVE CAÇAMBA METÁLICA - DEPRECIÇÃO. AF_06/2014	CHOR - CUSTOS HORÁRIOS DE MÁQUINAS E EQUIPAMENTOS	H	1,0000000	15,48	15,48
Composição Auxiliar	88281	SINAPI	MOTORISTA DE BASCULANTE COM ENCARGOS COMPLEMENTARES	SEDI - SERVIÇOS DIVERSOS	H	1,0000000	16,99	16,99

A. DE PINHO ASSUNÇÃO
Empresário
A. de Pinho Assunção Eirele
CJPJ: 15.763.754/0001-70

Rua: Vp-1, casa 10, Cohab-1 / Bacabal - Ma
99 98103-3333 / 99 98849-4323

Jose Carlos de Carvalho
Engenheiro Civil
RN 030416697-7

Processo: 2005004/2021

Fls.: 1356

Rubrica:

MO sem LS	15,31	LS =>	0,00	MO com LS	15,31
=>				=>	
Valor do	9,32			Valor com BDI =>	45,76
BDI =>					

	Código	Banco	Descrição	Tipo	Und	Quant.	Valor Unit	Total
Composição	91386	SINAPI	CAMINHÃO BASCULANTE 10 M3, TRUCADO CABINE SIMPLES, PESO BRUTO TOTAL 23.000 KG, CARGA ÚTIL MÁXIMA 15.935 KG, DISTÂNCIA ENTRE EIXOS 4,80 M, POTÊNCIA 230 CV INCLUSIVE CAÇAMBA METÁLICA - CHP DIURNO. AF_06/2014	CHOR - CUSTOS HORÁRIOS DE MÁQUINAS E EQUIPAMENTOS	CHP	1,0000000	160,98	160,98
Composição Auxiliar	91383	SINAPI	CAMINHÃO BASCULANTE 10 M3, TRUCADO CABINE SIMPLES, PESO BRUTO TOTAL 23.000 KG, CARGA ÚTIL MÁXIMA 15.935 KG, DISTÂNCIA ENTRE EIXOS 4,80 M, POTÊNCIA 230 CV INCLUSIVE CAÇAMBA METÁLICA - MANUTENÇÃO. AF_06/2014	CHOR - CUSTOS HORÁRIOS DE MÁQUINAS E EQUIPAMENTOS	H	1,0000000	29,03	29,03
Composição Auxiliar	91384	SINAPI	CAMINHÃO BASCULANTE 10 M3, TRUCADO CABINE SIMPLES, PESO BRUTO TOTAL 23.000 KG, CARGA ÚTIL MÁXIMA 15.935 KG, DISTÂNCIA ENTRE EIXOS 4,80 M, POTÊNCIA 230 CV INCLUSIVE CAÇAMBA METÁLICA - MATERIAIS NA OPERAÇÃO. AF_06/2014	CHOR - CUSTOS HORÁRIOS DE MÁQUINAS E EQUIPAMENTOS	H	1,0000000	95,51	95,51
Composição Auxiliar	91382	SINAPI	CAMINHÃO BASCULANTE 10 M3, TRUCADO CABINE SIMPLES, PESO BRUTO TOTAL 23.000 KG, CARGA ÚTIL MÁXIMA 15.935 KG, DISTÂNCIA ENTRE EIXOS 4,80 M, POTÊNCIA 230 CV INCLUSIVE CAÇAMBA METÁLICA - IMPOSTOS E SEGUROS. AF_06/2014	CHOR - CUSTOS HORÁRIOS DE MÁQUINAS E EQUIPAMENTOS	H	1,0000000	1,11	1,11
Composição Auxiliar	91381	SINAPI	CAMINHÃO BASCULANTE 10 M3, TRUCADO CABINE SIMPLES, PESO BRUTO TOTAL 23.000 KG, CARGA ÚTIL MÁXIMA 15.935 KG, DISTÂNCIA ENTRE EIXOS 4,80 M, POTÊNCIA 230 CV INCLUSIVE CAÇAMBA METÁLICA - JUROS. AF_06/2014	CHOR - CUSTOS HORÁRIOS DE MÁQUINAS E EQUIPAMENTOS	H	1,0000000	2,86	2,86
Composição Auxiliar	91380	SINAPI	CAMINHÃO BASCULANTE 10 M3, TRUCADO CABINE SIMPLES, PESO BRUTO TOTAL 23.000 KG, CARGA ÚTIL MÁXIMA 15.935 KG, DISTÂNCIA ENTRE EIXOS 4,80 M, POTÊNCIA 230 CV INCLUSIVE CAÇAMBA METÁLICA - DEPRECIÇÃO. AF_06/2014	CHOR - CUSTOS HORÁRIOS DE MÁQUINAS E EQUIPAMENTOS	H	1,0000000	15,48	15,48
Composição Auxiliar	88281	SINAPI	MOTORISTA DE BASCULANTE COM ENCARGOS COMPLEMENTARES	SEDI - SERVIÇOS DIVERSOS	H	1,0000000	16,99	16,99

7. BIAS DE PINHO ASSUNÇÃO
Empresário
A. de Pinho Assunção Eirela
CNPJ: 15.763.754/0001-70

MO sem LS	15,31	LS =>	0,00	MO com LS	15,31
=>				=>	
Valor do	41,17			Valor com BDI =>	202,15
BDI =>					

José Gomes de Carvalho
Engenheiro Civil

RN 003475697-7

Rua: Vp-1, casa 10, Cohab-1/ Bacabal - Ma
99 98103-3333 / 99 98849-4323

Processo: 2005001/2021
Fls.: 1357
Rubrica: [assinatura]

Composição	Código	Banco	Descrição	Tipo	Und	Quant.	Valor Unit	Total		
	91380	SINAPI	CAMINHÃO BASCULANTE 10 M3, TRUCADO CABINE SIMPLES, PESO BRUTO TOTAL 23.000 KG, CARGA ÚTIL MÁXIMA 15.935 KG, DISTÂNCIA ENTRE EIXOS 4,80 M, POTÊNCIA 230 CV INCLUSIVE CAÇAMBA METÁLICA - DEPRECIAÇÃO. AF_06/2014	CHOR - CUSTOS HORÁRIOS DE MÁQUINAS E EQUIPAMENTOS	H	1,0000000	15,48	15,48		
Insumo	00037734	SINAPI	CAÇAMBA METALICA BASCULANTE COM CAPACIDADE DE 10 M3 (INCLUI MONTAGEM, NAO INCLUI CAMINHÃO)	Material	UN	0,0000400	54.206,79	2,16		
Insumo	00037747	SINAPI	CAMINHÃO TRUCADO, PESO BRUTO TOTAL 23000 KG, CARGA UTIL MAXIMA 15935 KG, DISTANCIA ENTRE EIXOS 4,80 M, POTENCIA 230 CV (INCLUI CABINE E CHASSI, NAO INCLUI CARROCERIA)	Equipamento	UN	0,0000400	333.044,14	13,32		
				MO sem LS =>		0,00	LS =>	0,00	MO com LS =>	0,00
				Valor do BDI =>		3,95			Valor com BDI =>	19,43

Composição	Código	Banco	Descrição	Tipo	Und	Quant.	Valor Unit	Total		
	91382	SINAPI	CAMINHÃO BASCULANTE 10 M3, TRUCADO CABINE SIMPLES, PESO BRUTO TOTAL 23.000 KG, CARGA ÚTIL MÁXIMA 15.935 KG, DISTÂNCIA ENTRE EIXOS 4,80 M, POTÊNCIA 230 CV INCLUSIVE CAÇAMBA METÁLICA - IMPOSTOS E SEGUROS. AF_06/2014	CHOR - CUSTOS HORÁRIOS DE MÁQUINAS E EQUIPAMENTOS	H	1,0000000	1,11	1,11		
Insumo	00037734	SINAPI	CAÇAMBA METALICA BASCULANTE COM CAPACIDADE DE 10 M3 (INCLUI MONTAGEM, NAO INCLUI CAMINHÃO)	Material	UN	0,0000029	54.206,79	0,15		
Insumo	00037747	SINAPI	CAMINHÃO TRUCADO, PESO BRUTO TOTAL 23000 KG, CARGA UTIL MAXIMA 15935 KG, DISTANCIA ENTRE EIXOS 4,80 M, POTENCIA 230 CV (INCLUI CABINE E CHASSI, NAO INCLUI CARROCERIA)	Equipamento	UN	0,0000029	333.044,14	0,96		
				MO sem LS =>		0,00	LS =>	0,00	MO com LS =>	0,00
				Valor do BDI =>		0,28			Valor com BDI =>	1,39

Composição	Código	Banco	Descrição	Tipo	Und	Quant.	Valor Unit	Total
	91381	SINAPI	CAMINHÃO BASCULANTE 10 M3, TRUCADO CABINE SIMPLES, PESO BRUTO TOTAL 23.000 KG, CARGA ÚTIL MÁXIMA 15.935 KG, DISTÂNCIA ENTRE EIXOS 4,80 M, POTÊNCIA 230 CV INCLUSIVE CAÇAMBA METÁLICA - JUROS. AF_06/2014	CHOR - CUSTOS HORÁRIOS DE MÁQUINAS E EQUIPAMENTOS	H	1,0000000	2,86	2,86
Insumo	00037734	SINAPI	CAÇAMBA METALICA BASCULANTE COM CAPACIDADE DE 10 M3 (INCLUI MONTAGEM, NAO INCLUI CAMINHÃO)	Material	UN	0,0000074	54.206,79	0,40
Insumo	00037747	SINAPI	CAMINHÃO TRUCADO, PESO BRUTO TOTAL 23000 KG,	Equipamento	UN	0,0000074	333.044,14	2,46

José Gomes de Carvalho
Engenheiro Civil
RN 050415697-7

Rua: Vp-1, casa 10, Cohab-1 / Bacabal - Ma
99 98103-3333 / 99 98849-4323

ABIAS DE PINHO ASSUNÇÃO
Empresário
A. de Pinho Assunção Eirele
CNPJ: 15.763.754/0001-70

Processo: 200500-1/2017
Fls.: 1358
Rubrica: [assinatura]

CARGA UTIL MAXIMA 15935 KG, DISTANCIA ENTRE EIXOS 4,80 M, POTENCIA 230 CV (INCLUI CABINE E CHASSI, NAO INCLUI CARROCERIA)

MO sem LS => 0,00 LS => 0,00 MO com LS => 0,00
Valor do BDI => 0,73 Valor com BDI => 3,59


Composição	Código	Banco	Descrição	Tipo	Und	Quant.	Valor Unit	Total
	91383	SINAPI	CAMINHÃO BASCULANTE 10 M3, TRUCADO CABINE SIMPLES, PESO BRUTO TOTAL 23.000 KG, CARGA ÚTIL MÁXIMA 15.935 KG, DISTÂNCIA ENTRE EIXOS 4,80 M, POTÊNCIA 230 CV INCLUSIVE CAÇAMBA METÁLICA - MANUTENÇÃO. AF_06/2014	CHOR - CUSTOS HORÁRIOS DE MÁQUINAS E EQUIPAMENTOS	H	1,0000000	29,03	29,03
Insumo	00037734	SINAPI	CAÇAMBA METALICA BASCULANTE COM CAPACIDADE DE 10 M3 (INCLUI MONTAGEM, NAO INCLUI CAMINHÃO)	Material	UN	0,0000750	54.206,79	4,06
Insumo	00037747	SINAPI	CAMINHÃO TRUCADO, PESO BRUTO TOTAL 23000 KG, CARGA UTIL MAXIMA 15935 KG, DISTANCIA ENTRE EIXOS 4,80 M, POTENCIA 230 CV (INCLUI CABINE E CHASSI, NAO INCLUI CARROCERIA)	Equipamento	UN	0,0000750	333.044,14	24,97
				MO sem LS => 0,00 LS => 0,00 MO com LS => 0,00 Valor do BDI => 7,42 Valor com BDI => 36,45				

Composição	Código	Banco	Descrição	Tipo	Und	Quant.	Valor Unit	Total
	91384	SINAPI	CAMINHÃO BASCULANTE 10 M3, TRUCADO CABINE SIMPLES, PESO BRUTO TOTAL 23.000 KG, CARGA ÚTIL MÁXIMA 15.935 KG, DISTÂNCIA ENTRE EIXOS 4,80 M, POTÊNCIA 230 CV INCLUSIVE CAÇAMBA METÁLICA - MATERIAIS NA OPERAÇÃO. AF_06/2014	CHOR - CUSTOS HORÁRIOS DE MÁQUINAS E EQUIPAMENTOS	H	1,0000000	95,51	95,51
Insumo	00004221	SINAPI	OLEO DIESEL COMBUSTIVEL COMUM	Material	L	23,7000000	4,03	95,51
				MO sem LS => 0,00 LS => 0,00 MO com LS => 0,00 Valor do BDI => 24,43 Valor com BDI => 119,94				

Composição	Código	Banco	Descrição	Tipo	Und	Quant.	Valor Unit	Total
	89883	SINAPI	CAMINHÃO BASCULANTE 18 M3, COM CAVALO MECÂNICO DE CAPACIDADE MÁXIMA DE TRAÇÃO COMBINADO DE 45000 KG, POTÊNCIA 330 CV, INCLUSIVE SEMIREBOQUE COM CAÇAMBA METÁLICA - CHP DIURNO. AF_12/2014	CHOR - CUSTOS HORÁRIOS DE MÁQUINAS E EQUIPAMENTOS	CHP	1,0000000	218,55	218,55
Composição Auxiliar	89878	SINAPI	CAMINHÃO BASCULANTE 18 M3, COM CAVALO MECÂNICO DE CAPACIDADE MÁXIMA DE TRAÇÃO COMBINADO DE 45000 KG, POTÊNCIA 330 CV, INCLUSIVE SEMIREBOQUE COM CAÇAMBA METÁLICA - DEPRECIÇÃO. AF_12/2014	CHOR - CUSTOS HORÁRIOS DE MÁQUINAS E EQUIPAMENTOS	H	1,0000000	20,61	20,61
	89881	SINAPI	CAMINHÃO BASCULANTE 18 M3, COM CAVALO MECÂNICO	CHOR - CUSTOS HORÁRIOS DE	H	1,0000000	38,65	38,65

ABIAS DE PINHO ASSUNÇÃO
Empresário
A. de Pinho Assunção Eirele
CNPJ: 15.763.754/0001-70

[assinatura]
José Geraldo de Carvalho
Engenheiro Civil
RN 000416897-7

Processo: 20050031 20 21
 Fls.: 1359
 Rubrica: 

Composição	Código	Banco	Descrição	Tipo	Und	Quant.	Valor Unit	Total		
Composição Auxiliar	89879	SINAPI	DE CAPACIDADE MÁXIMA DE TRACÇÃO COMBINADO DE 45000 KG, POTÊNCIA 330 CV, INCLUSIVE SEMIREBOQUE COM CAÇAMBA METÁLICA - MANUTENÇÃO. AF_12/2014	MÁQUINAS E EQUIPAMENTOS						
			CAMINHÃO BASCULANTE 18 M3, COM CAVALO MECÂNICO DE CAPACIDADE MÁXIMA DE TRACÇÃO COMBINADO DE 45000 KG, POTÊNCIA 330 CV, INCLUSIVE SEMIREBOQUE COM CAÇAMBA METÁLICA - JUROS. AF_12/2014	CHOR - CUSTOS HORÁRIOS DE MÁQUINAS E EQUIPAMENTOS	H	1,0000000	3,80	3,80		
Composição Auxiliar	89880	SINAPI	CAMINHÃO BASCULANTE 18 M3, COM CAVALO MECÂNICO DE CAPACIDADE MÁXIMA DE TRACÇÃO COMBINADO DE 45000 KG, POTÊNCIA 330 CV, INCLUSIVE SEMIREBOQUE COM CAÇAMBA METÁLICA - IMPOSTOS E SEGUROS. AF_12/2014	CHOR - CUSTOS HORÁRIOS DE MÁQUINAS E EQUIPAMENTOS	H	1,0000000	1,48	1,48		
Composição Auxiliar	89882	SINAPI	CAMINHÃO BASCULANTE 18 M3, COM CAVALO MECÂNICO DE CAPACIDADE MÁXIMA DE TRACÇÃO COMBINADO DE 45000 KG, POTÊNCIA 330 CV, INCLUSIVE SEMIREBOQUE COM CAÇAMBA METÁLICA - MATERIAIS NA OPERAÇÃO. AF_12/2014	CHOR - CUSTOS HORÁRIOS DE MÁQUINAS E EQUIPAMENTOS	H	1,0000000	137,02	137,02		
Composição Auxiliar	88281	SINAPI	MOTORISTA DE BASCULANTE COM ENCARGOS COMPLEMENTARES	SEDI - SERVIÇOS DIVERSOS	H	1,0000000	16,99	16,99		
					MO sem LS =>	15,31	LS =>	0,00	MO com LS =>	15,31
					Valor do BDI =>	55,90			Valor com BDI =>	274,45


Composição	Código	Banco	Descrição	Tipo	Und	Quant.	Valor Unit	Total		
Composição	89878	SINAPI	CAMINHÃO BASCULANTE 18 M3, COM CAVALO MECÂNICO DE CAPACIDADE MÁXIMA DE TRACÇÃO COMBINADO DE 45000 KG, POTÊNCIA 330 CV, INCLUSIVE SEMIREBOQUE COM CAÇAMBA METÁLICA - DEPRECIÇÃO. AF_12/2014	CHOR - CUSTOS HORÁRIOS DE MÁQUINAS E EQUIPAMENTOS	H	1,0000000	20,61	20,61		
Insumo	00037763	SINAPI	CAVALO MECANICO TRACAO 4X2, PESO BRUTO TOTAL 16000 KG, CAPACIDADE MAXIMA DE TRACAO *45000* KG, DISTANCIA ENTRE EIXOS *3,56* M, POTENCIA *330* CV (INCLUI CABINE E CHASSI, NAO INCLUI SEMIRREBOQUE)	Equipamento	UN	0,0000400	320.197,00	12,80		
Insumo	00037744	SINAPI	SEMI-REBOQUE COM TRES EIXOS EM TANDEM TIPO BASCULANTE COM CACAMBA METALICA 18 M3 (INCLUI MONTAGEM, NAO INCLUI CAVALO MECANICO)	Material	UN	0,0000400	195.314,68	7,81		
					MO sem LS =>	0,00	LS =>	0,00	MO com LS =>	0,00
					Valor do BDI =>	5,27			Valor com BDI =>	25,88

José Gomes de Carvalho
 Engenheiro Civil
 RN 010415897-7

Composição	Código	Banco	Descrição	Tipo	Und	Quant.	Valor Unit	Total
Composição	89880	SINAPI	CAMINHÃO BASCULANTE 18 M3, COM CAVALO MECÂNICO DE CAPACIDADE MÁXIMA DE	CHOR - CUSTOS HORÁRIOS DE	H	1,0000000	1,48	1,48

Rua: Vp-1, casa 10, Cohab-1 / Bacabal - Ma
 99 98103-3333 / 99 98849-4323

BIAS DE PINHO ASSUNÇÃO
 Eng. responsável
 A. de Pinho Assunção Eirele
 CJPJ: 15.763.754/0001-70


Processo: 2005001/2021
Fls.: 1360
Rubrica: 

Composição	Código	Banco	Descrição	Tipo	Und	Quant.	Valor Unit	Total	
Insumo	00037763	SINAPI	CAVALO MECANICO TRACAO 4X2, PESO BRUTO TOTAL 16000 KG, CAPACIDADE MAXIMA DE TRACAO *45000* KG, DISTANCIA ENTRE EIXOS *3,56* M, POTENCIA *330* CV (INCLUI CABINE E CHASSI, NAO INCLUI SEMIRREBOQUE)	Equipamento	UN	0,0000029	320.197,00	0,92	
Insumo	00037744	SINAPI	SEMI-REBOQUE COM TRES EIXOS EM TANDEM TIPO BASCULANTE COM CACAMBA METALICA 18 M3 (INCLUI MONTAGEM, NAO INCLUI CAVALO MECANICO)	Material	UN	0,0000029	195.314,68	0,56	
				MO sem LS =>	0,00	LS =>	0,00	MO com LS =>	0,00
				Valor do BDI =>	0,37			Valor com BDI =>	1,85

Composição	Código	Banco	Descrição	Tipo	Und	Quant.	Valor Unit	Total	
Composição	89879	SINAPI	CAMINHÃO BASCULANTE 18 M3, COM CAVALO MECÂNICO DE CAPACIDADE MÁXIMA DE TRACÃO COMBINADO DE 45000 KG, POTÊNCIA 330 CV, INCLUSIVE SEMIREBOQUE COM CAÇAMBA METÁLICA - JUROS. AF_12/2014	CHOR - CUSTOS HORÁRIOS DE MÁQUINAS E EQUIPAMENTOS	H	1,0000000	3,80	3,80	
Insumo	00037763	SINAPI	CAVALO MECANICO TRACAO 4X2, PESO BRUTO TOTAL 16000 KG, CAPACIDADE MAXIMA DE TRACAO *45000* KG, DISTANCIA ENTRE EIXOS *3,56* M, POTENCIA *330* CV (INCLUI CABINE E CHASSI, NAO INCLUI SEMIRREBOQUE)	Equipamento	UN	0,0000074	320.197,00	2,36	
Insumo	00037744	SINAPI	SEMI-REBOQUE COM TRES EIXOS EM TANDEM TIPO BASCULANTE COM CACAMBA METALICA 18 M3 (INCLUI MONTAGEM, NAO INCLUI CAVALO MECANICO)	Material	UN	0,0000074	195.314,68	1,44	
				MO sem LS =>	0,00	LS =>	0,00	MO com LS =>	0,00
				Valor do BDI =>	0,97			Valor com BDI =>	4,77

Composição	Código	Banco	Descrição	Tipo	Und	Quant.	Valor Unit	Total
Composição	89881	SINAPI	CAMINHÃO BASCULANTE 18 M3, COM CAVALO MECÂNICO DE CAPACIDADE MÁXIMA DE TRACÃO COMBINADO DE 45000 KG, POTÊNCIA 330 CV, INCLUSIVE SEMIREBOQUE COM CAÇAMBA METÁLICA - MANUTENÇÃO. AF_12/2014	CHOR - CUSTOS HORÁRIOS DE MÁQUINAS E EQUIPAMENTOS	H	1,0000000	38,65	38,65
Insumo	00037763	SINAPI	CAVALO MECANICO TRACAO 4X2, PESO BRUTO TOTAL 16000 KG, CAPACIDADE MAXIMA DE TRACAO *45000* KG, DISTANCIA ENTRE EIXOS *3,56* M, POTENCIA *330* CV (INCLUI CABINE E CHASSI, NAO INCLUI SEMIRREBOQUE)	Equipamento	UN	0,0000750	320.197,00	24,01
Insumo	00037744	SINAPI	SEMI-REBOQUE COM TRES EIXOS EM TANDEM TIPO	Material	UN	0,0000750	195.314,68	14,64

ABIAS DE PINHO ASSUNÇÃO
Etr.presidente
A. de Pinho Assunção Eirele
CNPJ: 15.763.754/0001-70

 José Gomes de Carvalho
Engenheiro Civil
RN 000416897-7

Processo: 2005001/2021

Fls.: 4361

Rubrica:

BASCULANTE COM
CACAMBA METALICA 18 M3
(INCLUI MONTAGEM, NAO
INCLUI CAVALO MECANICO)

MO sem LS	0,00	LS =>	0,00	MO com LS	0,00
=>				=>	
Valor do	9,88			Valor com BDI =>	48,53
BDI =>					

Composição	Código	Banco	Descrição	Tipo	Und	Quant.	Valor Unit	Total	
	89882	SINAPI	CAMINHÃO BASCULANTE 18 M3, COM CAVALO MECÂNICO DE CAPACIDADE MÁXIMA DE TRACÇÃO COMBINADO DE 45000 KG, POTÊNCIA 330 CV, INCLUSIVE SEMIREBOQUE COM CAÇAMBA METÁLICA - MATERIAIS NA OPERAÇÃO. AF_12/2014	CHOR - CUSTOS HORÁRIOS DE MÁQUINAS E EQUIPAMENTOS	H	1,0000000	137,02	137,02	
Insumo	00004221	SINAPI	OLEO DIESEL COMBUSTIVEL COMUM	Material	L	34,0000000	4,03	137,02	
				MO sem LS	0,00	LS =>	0,00	MO com LS	0,00
				=>				=>	
				Valor do	35,04			Valor com BDI =>	172,06
				BDI =>					

Composição	Código	Banco	Descrição	Tipo	Und	Quant.	Valor Unit	Total	
	5903	SINAPI	CAMINHÃO PIPA 10.000 L TRUCADO, PESO BRUTO TOTAL 23.000 KG, CARGA ÚTIL MÁXIMA 15.935 KG, DISTÂNCIA ENTRE EIXOS 4,8 M, POTÊNCIA 230 CV, INCLUSIVE TANQUE DE AÇO PARA TRANSPORTE DE ÁGUA - CHI DIURNO. AF_06/2014	CHOR - CUSTOS HORÁRIOS DE MÁQUINAS E EQUIPAMENTOS	CHI	1,0000000	34,37	34,37	
Composição Auxiliar	91396	SINAPI	CAMINHÃO PIPA 10.000 L TRUCADO, PESO BRUTO TOTAL 23.000 KG, CARGA ÚTIL MÁXIMA 15.935 KG, DISTÂNCIA ENTRE EIXOS 4,8 M, POTÊNCIA 230 CV, INCLUSIVE TANQUE DE AÇO PARA TRANSPORTE DE ÁGUA - DEPRECIAÇÃO. AF_06/2014	CHOR - CUSTOS HORÁRIOS DE MÁQUINAS E EQUIPAMENTOS	H	1,0000000	13,47	13,47	
Composição Auxiliar	91397	SINAPI	CAMINHÃO PIPA 10.000 L TRUCADO, PESO BRUTO TOTAL 23.000 KG, CARGA ÚTIL MÁXIMA 15.935 KG, DISTÂNCIA ENTRE EIXOS 4,8 M, POTÊNCIA 230 CV, INCLUSIVE TANQUE DE AÇO PARA TRANSPORTE DE ÁGUA - JUROS. AF_06/2014	CHOR - CUSTOS HORÁRIOS DE MÁQUINAS E EQUIPAMENTOS	H	1,0000000	2,82	2,82	
Composição Auxiliar	91398	SINAPI	CAMINHÃO PIPA 10.000 L TRUCADO, PESO BRUTO TOTAL 23.000 KG, CARGA ÚTIL MÁXIMA 15.935 KG, DISTÂNCIA ENTRE EIXOS 4,8 M, POTÊNCIA 230 CV, INCLUSIVE TANQUE DE AÇO PARA TRANSPORTE DE ÁGUA - IMPOSTOS E SEGUROS. AF_06/2014	CHOR - CUSTOS HORÁRIOS DE MÁQUINAS E EQUIPAMENTOS	H	1,0000000	1,09	1,09	
Composição Auxiliar	88282	SINAPI	MOTORISTA DE CAMINHÃO COM ENCARGOS COMPLEMENTARES	SEDI - SERVIÇOS DIVERSOS	H	1,0000000	16,99	16,99	
				MO sem LS	15,31	LS =>	0,00	MO com LS	15,31
				=>				=>	
				Valor do	8,79			Valor com BDI =>	43,16
				BDI =>					

ABIAS DE PINHO ASSUNÇÃO
En. responsável

A. de Pinho Assunção Eirele
CNPJ: 15.763.754/0001-70

Rua: Vp-1, casa 10, Cohab-1 / Bacabal - Ma
99 98103-3333 / 99 98849-4323

José Genival de Carvalho
Engenheiro Civil
RN 000415897-7

Processo: 2005001/2021
 Fls.: 1362
 Rubrica: [assinatura]

Composição	Código	Banco	Descrição	Tipo	Und	Quant.	Valor Unit	Total		
	91396	SINAPI	CAMINHÃO PIPA 10.000 L TRUCADO, PESO BRUTO TOTAL 23.000 KG, CARGA ÚTIL MÁXIMA 15.935 KG, DISTÂNCIA ENTRE EIXOS 4,8 M, POTÊNCIA 230 CV, INCLUSIVE TANQUE DE AÇO PARA TRANSPORTE DE ÁGUA - DEPRECIAÇÃO. AF_06/2014	CHOR - CUSTOS HORÁRIOS DE MÁQUINAS E EQUIPAMENTOS	H	1,0000000	13,47	13,47		
Insumo	00037747	SINAPI	CAMINHÃO TRUCADO, PESO BRUTO TOTAL 23000 KG, CARGA UTIL MAXIMA 15935 KG, DISTANCIA ENTRE EIXOS 4,80 M, POTENCIA 230 CV (INCLUI CABINE E CHASSI, NAO INCLUI CARROCERIA)	Equipamento	UN	0,0000343	333.044,14	11,42		
Insumo	00037736	SINAPI	TANQUE DE AÇO CARBONO NAO REVESTIDO, PARA TRANSPORTE DE AGUA COM CAPACIDADE DE 10 M3, COM BOMBA CENTRIFUGA POR TOMADA DE FORCA, VAZAO MAXIMA *75* M3/H (INCLUI MONTAGEM, NAO INCLUI CAMINHÃO)	Material	UN	0,0000343	59.850,00	2,05		
					MO sem LS =>	0,00	LS =>	0,00	MO com LS =>	0,00
					Valor do BDI =>	3,44		Valor com BDI =>	16,91	

Composição	Código	Banco	Descrição	Tipo	Und	Quant.	Valor Unit	Total		
	91398	SINAPI	CAMINHÃO PIPA 10.000 L TRUCADO, PESO BRUTO TOTAL 23.000 KG, CARGA ÚTIL MÁXIMA 15.935 KG, DISTÂNCIA ENTRE EIXOS 4,8 M, POTÊNCIA 230 CV, INCLUSIVE TANQUE DE AÇO PARA TRANSPORTE DE ÁGUA - IMPOSTOS E SEGUROS. AF_06/2014	CHOR - CUSTOS HORÁRIOS DE MÁQUINAS E EQUIPAMENTOS	H	1,0000000	1,09	1,09		
Insumo	00037747	SINAPI	CAMINHÃO TRUCADO, PESO BRUTO TOTAL 23000 KG, CARGA UTIL MAXIMA 15935 KG, DISTANCIA ENTRE EIXOS 4,80 M, POTENCIA 230 CV (INCLUI CABINE E CHASSI, NAO INCLUI CARROCERIA)	Equipamento	UN	0,0000028	333.044,14	0,93		
Insumo	00037736	SINAPI	TANQUE DE AÇO CARBONO NAO REVESTIDO, PARA TRANSPORTE DE AGUA COM CAPACIDADE DE 10 M3, COM BOMBA CENTRIFUGA POR TOMADA DE FORCA, VAZAO MAXIMA *75* M3/H (INCLUI MONTAGEM, NAO INCLUI CAMINHÃO)	Material	UN	0,0000028	59.850,00	0,16		
					MO sem LS =>	0,00	LS =>	0,00	MO com LS =>	0,00
					Valor do BDI =>	0,27		Valor com BDI =>	1,36	

Composição	Código	Banco	Descrição	Tipo	Und	Quant.	Valor Unit	Total
	91397	SINAPI	CAMINHÃO PIPA 10.000 L TRUCADO, PESO BRUTO TOTAL 23.000 KG, CARGA ÚTIL MÁXIMA 15.935 KG, DISTÂNCIA ENTRE EIXOS 4,8 M, POTÊNCIA 230 CV, INCLUSIVE TANQUE DE AÇO PARA TRANSPORTE DE ÁGUA - JUROS. AF_06/2014	CHOR - CUSTOS HORÁRIOS DE MÁQUINAS E EQUIPAMENTOS	H	1,0000000	2,82	2,82

José Gonçalves Carvalho
 Engenheiro Civil
 RN 050416097-7

A. DE PINHO ASSUNÇÃO
 Empresário
 A. de Pinho Assunção Eirele
 CJPJ: 15.763.754/0001-70

Processo: 20050081/2021
 Fis.: 1363
 Rubrica:

Insumo	00037747	SINAPI	CAMINHÃO TRUCADO, PESO BRUTO TOTAL 23000 KG, CARGA ÚTIL MÁXIMA 15935 KG, DISTANCIA ENTRE EIXOS 4,80 M, POTENCIA 230 CV (INCLUI CABINE E CHASSI, NAO INCLUI CARROCERIA)	Equipamento	UN	0,0000072	333.044,14	2,39	
Insumo	00037736	SINAPI	TANQUE DE ACO CARBONO NAO REVESTIDO, PARA TRANSPORTE DE AGUA COM CAPACIDADE DE 10 M3, COM BOMBA CENTRIFUGA POR TOMADA DE FORCA, VAZAO MAXIMA *75* M3/H (INCLUI MONTAGEM, NAO INCLUI CAMINHÃO)	Material	UN	0,0000072	59.850,00	0,43	
				MO sem LS =>	0,00	LS =>	0,00	MO com LS =>	0,00
				Valor do BDI =>	0,72			Valor com BDI =>	3,54


Composição	Código	Banco	Descrição	Tipo	Und	Quant.	Valor Unit	Total	
Composição	91395	SINAPI	CAMINHÃO TOCO, PBT 14.300 KG, CARGA ÚTIL MÁX. 9.710 KG, DIST. ENTRE EIXOS 3,56 M, POTÊNCIA 185 CV, INCLUSIVE CARROCERIA FIXA ABERTA DE MADEIRA P/ TRANSPORTE GERAL DE CARGA SECA, DIMEN. APROX. 2,50 X 6,50 X 0,50 M - CHI DIURNO. AF_06/2014	CHOR - CUSTOS HORÁRIOS DE MÁQUINAS E EQUIPAMENTOS	CHI	1,0000000	30,61	30,61	
Composição Auxiliar	91391	SINAPI	CAMINHÃO TOCO, PBT 14.300 KG, CARGA ÚTIL MÁX. 9.710 KG, DIST. ENTRE EIXOS 3,56 M, POTÊNCIA 185 CV, INCLUSIVE CARROCERIA FIXA ABERTA DE MADEIRA P/ TRANSPORTE GERAL DE CARGA SECA, DIMEN. APROX. 2,50 X 6,50 X 0,50 M - JUROS. AF_06/2014	CHOR - CUSTOS HORÁRIOS DE MÁQUINAS E EQUIPAMENTOS	H	1,0000000	2,21	2,21	
Composição Auxiliar	91392	SINAPI	CAMINHÃO TOCO, PBT 14.300 KG, CARGA ÚTIL MÁX. 9.710 KG, DIST. ENTRE EIXOS 3,56 M, POTÊNCIA 185 CV, INCLUSIVE CARROCERIA FIXA ABERTA DE MADEIRA P/ TRANSPORTE GERAL DE CARGA SECA, DIMEN. APROX. 2,50 X 6,50 X 0,50 M - IMPOSTOS E SEGUROS. AF_06/2014	CHOR - CUSTOS HORÁRIOS DE MÁQUINAS E EQUIPAMENTOS	H	1,0000000	0,85	0,85	
Composição Auxiliar	91390	SINAPI	CAMINHÃO TOCO, PBT 14.300 KG, CARGA ÚTIL MÁX. 9.710 KG, DIST. ENTRE EIXOS 3,56 M, POTÊNCIA 185 CV, INCLUSIVE CARROCERIA FIXA ABERTA DE MADEIRA P/ TRANSPORTE GERAL DE CARGA SECA, DIMEN. APROX. 2,50 X 6,50 X 0,50 M - DEPRECIÇÃO. AF_06/2014	CHOR - CUSTOS HORÁRIOS DE MÁQUINAS E EQUIPAMENTOS	H	1,0000000	10,56	10,56	
Composição Auxiliar	88282	SINAPI	MOTORISTA DE CAMINHÃO COM ENCARGOS COMPLEMENTARES	SEDI - SERVIÇOS DIVERSOS	H	1,0000000	16,99	16,99	
				MO sem LS =>	15,31	LS =>	0,00	MO com LS =>	15,31
				Valor do BDI =>	7,83			Valor com BDI =>	38,44

Composição	Código	Banco	Descrição	Tipo	Und	Quant.	Valor Unit	Total
Composição	91390	SINAPI	CAMINHÃO TOCO, PBT 14.300 KG, CARGA ÚTIL MÁX. 9.710	CHOR - CUSTOS HORÁRIOS DE	H	1,0000000	10,56	10,56

A. DE PINHO ASSUNÇÃO
 Eng.º responsável
 A. de Pinho Assunção Eirele
 CJPJ: 15.763.754/0001-70

Rua: Vp-1, casa 10, Cohab-1 / Bacabal - Ma
 99 98103-3333 / 99 98849-4323

Engenheiro Civil
 RN 053419897-7

Processo: 2006004 20 21
 Fls.: 1364
 Rubrica: 

Insumo	00037748	SINAPI	KG, DIST. ENTRE EIXOS 3,56 M, POTÊNCIA 185 CV, INCLUSIVE CARROCERIA FIXA ABERTA DE MADEIRA P/ TRANSPORTE GERAL DE CARGA SECA, DIMEN. APROX. 2,50 X 6,50 X 0,50 M - DEPRECIÇÃO. AF_06/2014	MÁQUINAS E EQUIPAMENTOS						
Insumo	00037730	SINAPI	CAMINHAO TOCO, PESO BRUTO TOTAL 14300 KG, CARGA UTIL MAXIMA 9710 KG, DISTANCIA ENTRE EIXOS 3,56 M, POTENCIA 185 CV (INCLUI CABINE E CHASSI, NAO INCLUI CARROCERIA)	Equipamento	UN	0,0000343	287.045,88	9,84		
Insumo	00037730	SINAPI	CARROCERIA FIXA ABERTA DE MADEIRA PARA TRANSPORTE GERAL DE CARGA SECA DIMENSOES APROXIMADAS 2,5 X 6,5 X 0,50 M (INCLUI MONTAGEM, NAO INCLUI CAMINHAO)	Material	UN	0,0000343	21.019,58	0,72		
					MO sem LS =>	0,00	LS =>	0,00	MO com LS =>	0,00
					Valor do BDI =>	2,70			Valor com BDI =>	13,26


Composição	Código	Banco	Descrição	Tipo	Und	Quant.	Valor Unit	Total		
	91392	SINAPI	CAMINHÃO TOCO, PBT 14.300 KG, CARGA ÚTIL MÁX. 9.710 KG, DIST. ENTRE EIXOS 3,56 M, POTÊNCIA 185 CV, INCLUSIVE CARROCERIA FIXA ABERTA DE MADEIRA P/ TRANSPORTE GERAL DE CARGA SECA, DIMEN. APROX. 2,50 X 6,50 X 0,50 M - IMPOSTOS E SEGUROS. AF_06/2014	CHOR - CUSTOS HORÁRIOS DE MÁQUINAS E EQUIPAMENTOS	H	1,0000000	0,85	0,85		
Insumo	00037748	SINAPI	CAMINHAO TOCO, PESO BRUTO TOTAL 14300 KG, CARGA UTIL MAXIMA 9710 KG, DISTANCIA ENTRE EIXOS 3,56 M, POTENCIA 185 CV (INCLUI CABINE E CHASSI, NAO INCLUI CARROCERIA)	Equipamento	UN	0,0000028	287.045,88	0,80		
Insumo	00037730	SINAPI	CARROCERIA FIXA ABERTA DE MADEIRA PARA TRANSPORTE GERAL DE CARGA SECA DIMENSOES APROXIMADAS 2,5 X 6,5 X 0,50 M (INCLUI MONTAGEM, NAO INCLUI CAMINHAO)	Material	UN	0,0000028	21.019,58	0,05		
					MO sem LS =>	0,00	LS =>	0,00	MO com LS =>	0,00
					Valor do BDI =>	0,21			Valor com BDI =>	1,06

Composição	Código	Banco	Descrição	Tipo	Und	Quant.	Valor Unit	Total
	91391	SINAPI	CAMINHÃO TOCO, PBT 14.300 KG, CARGA ÚTIL MÁX. 9.710 KG, DIST. ENTRE EIXOS 3,56 M, POTÊNCIA 185 CV, INCLUSIVE CARROCERIA FIXA ABERTA DE MADEIRA P/ TRANSPORTE GERAL DE CARGA SECA, DIMEN. APROX. 2,50 X 6,50 X 0,50 M - JUROS. AF_06/2014	CHOR - CUSTOS HORÁRIOS DE MÁQUINAS E EQUIPAMENTOS	H	1,0000000	2,21	2,21
Insumo	00037748	SINAPI	CAMINHAO TOCO, PESO BRUTO TOTAL 14300 KG, CARGA UTIL MAXIMA 9710 KG, DISTANCIA ENTRE EIXOS 3,56 M, POTENCIA 185 CV	Equipamento	UN	0,0000072	287.045,88	2,06

José Genésio de Carvalho
 Engenheiro Civil
 RN 000416897-7

A. DE PINHO ASSUNÇÃO
 Empresário
 A. de Pinho Assunção Eirele
 CJPJ: 15.763.754/0001-70

Rua: Vp-1, casa 10, Cohab-1 / Bacabal - Ma
 99 98103-3333 / 99 98849-4323

Processo: 2005001/2021
Fls.: 1365
Rubrica: 

Insumo	00037730	SINAPI	(INCLUI CABINE E CHASSI, NAO INCLUI CARROCERIA) CARROCERIA FIXA ABERTA DE MADEIRA PARA TRANSPORTE GERAL DE CARGA SECA DIMENSOES APROXIMADAS 2,5 X 6,5 X 0,50 M (INCLUI MONTAGEM, NAO INCLUI CAMINHAO)	Material	UN	0,0000072	21.019,58	0,15
				MO sem LS =>		0,00	LS =>	0,00
				Valor do BDI =>		0,56	Valor com BDI =>	2,77

Composição	Código	Banco	Descrição	Tipo	Und	Quant.	Valor Unit	Total
Composição	88262	SINAPI	CARPINTEIRO DE FORMAS COM ENCARGOS COMPLEMENTARES	SEDI - SERVIÇOS DIVERSOS	H	1,0000000	16,28	16,28
Composição Auxiliar	95330	SINAPI	CURSO DE CAPACITAÇÃO PARA CARPINTEIRO DE FÓRMAS (ENCARGOS COMPLEMENTARES) - HORISTA	SEDI - SERVIÇOS DIVERSOS	H	1,0000000	0,10	0,10
Insumo	00037370	SINAPI	ALIMENTACAO - HORISTA (COLETADO CAIXA)	Outros	H	1,0000000	0,01	0,01
Insumo	00001213	SINAPI	CARPINTEIRO DE FORMAS	Mão de Obra	H	1,0000000	13,87	13,87
Insumo	00043483	SINAPI	EPI - FAMILIA CARPINTEIRO DE FORMAS - HORISTA (ENCARGOS COMPLEMENTARES - COLETADO CAIXA)	Equipamento	H	1,0000000	0,84	0,84
Insumo	00043459	SINAPI	FERRAMENTAS - FAMILIA CARPINTEIRO DE FORMAS - HORISTA (ENCARGOS COMPLEMENTARES - COLETADO CAIXA)	Equipamento	H	1,0000000	0,30	0,30
Insumo	00037372	SINAPI	EXAMES - HORISTA (COLETADO CAIXA)	Outros	H	1,0000000	0,55	0,55
Insumo	00037373	SINAPI	SEGURO - HORISTA (COLETADO CAIXA)	Taxas	H	1,0000000	0,01	0,01
Insumo	00037371	SINAPI	TRANSPORTE - HORISTA (COLETADO CAIXA)	Serviços	H	1,0000000	0,60	0,60
				MO sem LS =>		13,97	LS =>	0,00
				Valor do BDI =>		4,16	Valor com BDI =>	20,44

Composição	Código	Banco	Descrição	Tipo	Und	Quant.	Valor Unit	Total
Composição	94962	SINAPI	CONCRETO MAGRO PARA LASTRO, TRAÇO 1:4,5:4,5 (CIMENTO/ AREIA MÉDIA/ BRITA 1) - PREPARO MECÂNICO COM BETONEIRA 400 L. AF_07/2016	FUES - FUNDAÇÕES E ESTRUTURAS	m³	1,0000000	261,70	261,70
Composição Auxiliar	88830	SINAPI	BETONEIRA CAPACIDADE NOMINAL DE 400 L, CAPACIDADE DE MISTURA 280 L, MOTOR ELÉTRICO TRIFÁSICO POTÊNCIA DE 2 CV, SEM CARREGADOR - CHP DIURNO. AF_10/2014	CHOR - CUSTOS HORÁRIOS DE MÁQUINAS E EQUIPAMENTOS	CHP	0,7600000	1,30	0,98
Composição Auxiliar	88831	SINAPI	BETONEIRA CAPACIDADE NOMINAL DE 400 L, CAPACIDADE DE MISTURA 280 L, MOTOR ELÉTRICO TRIFÁSICO POTÊNCIA DE 2 CV, SEM CARREGADOR - CHI DIURNO. AF_10/2014	CHOR - CUSTOS HORÁRIOS DE MÁQUINAS E EQUIPAMENTOS	CHI	0,7200000	0,24	0,17
Composição Auxiliar	88316	SINAPI	SERVENTE COM ENCARGOS COMPLEMENTARES	SEDI - SERVIÇOS DIVERSOS	H	2,3400000	11,92	27,89
Composição Auxiliar	88377	SINAPI	OPERADOR DE BETONEIRA ESTACIONÁRIA/MISTURADOR COM ENCARGOS COMPLEMENTARES	SEDI - SERVIÇOS DIVERSOS	H	1,4800000	15,62	23,11

A. DE PINHO ASSUNÇÃO
Empresário
A. de Pinho Assunção Eirele
CJPJ: 15.763.754/0001-70

Rua: Vp-1, casa 10, Cohab-1 / Bacabal - Ma
99 98103-3333 / 99 98849-4323

José Genésio de Carvalho
Engenheiro Civil
RN 050416897-7

Processo: 2005001/2021
Fls.: 1366
Rubrica: [assinatura]

Insumo	00000370	SINAPI	AREIA MEDIA - POSTO JAZIDA/FORNECEDOR (RETIRADO NA JAZIDA, SEM TRANSPORTE)	Material	m ³	0,8270000	45,13	37,32	
Insumo	00001379	SINAPI	CIMENTO PORTLAND COMPOSTO CP II-32	Material	KG	212,0200000	0,64	135,69	
Insumo	00004721	SINAPI	PEDRA BRITADA N. 1 (9,5 a 19 MM) POSTO PEDREIRA/FORNECEDOR, SEM FRETE	Material	m ³	0,5780000	63,23	36,54	
				MO sem LS =>	43,11	LS =>	0,00	MO com LS =>	43,11
				Valor do BDI =>	66,94			Valor com BDI =>	328,64

Composição	Código	Banco	Descrição	Tipo	Und	Quant.	Valor Unit	Total	
	95309	SINAPI	CURSO DE CAPACITAÇÃO PARA AJUDANTE DE CARPINTEIRO (ENCARGOS COMPLEMENTARES) - HORISTA	SEDI - SERVIÇOS DIVERSOS	H	1,0000000	0,10	0,10	
Insumo	00006117	SINAPI	CARPINTEIRO AUXILIAR	Mão de Obra	H	0,0105000	10,31	0,10	
				MO sem LS =>	0,10	LS =>	0,00	MO com LS =>	0,10
				Valor do BDI =>	0,02			Valor com BDI =>	0,12

Composição	Código	Banco	Descrição	Tipo	Und	Quant.	Valor Unit	Total	
	95330	SINAPI	CURSO DE CAPACITAÇÃO PARA CARPINTEIRO DE FÓRMAS (ENCARGOS COMPLEMENTARES) - HORISTA	SEDI - SERVIÇOS DIVERSOS	H	1,0000000	0,10	0,10	
Insumo	00001213	SINAPI	CARPINTEIRO DE FORMAS	Mão de Obra	H	0,0079000	13,87	0,10	
				MO sem LS =>	0,10	LS =>	0,00	MO com LS =>	0,10
				Valor do BDI =>	0,02			Valor com BDI =>	0,12

Composição	Código	Banco	Descrição	Tipo	Und	Quant.	Valor Unit	Total	
	95401	SINAPI	CURSO DE CAPACITAÇÃO PARA ENCARREGADO GERAL (ENCARGOS COMPLEMENTARES) - HORISTA	SEDI - SERVIÇOS DIVERSOS	H	1,0000000	0,29	0,29	
Insumo	00004083	SINAPI	ENCARREGADO GERAL DE OBRAS	Mão de Obra	H	0,0146000	20,03	0,29	
				MO sem LS =>	0,29	LS =>	0,00	MO com LS =>	0,29
				Valor do BDI =>	0,07			Valor com BDI =>	0,36

Composição	Código	Banco	Descrição	Tipo	Und	Quant.	Valor Unit	Total	
	95402	SINAPI	CURSO DE CAPACITAÇÃO PARA ENGENHEIRO CIVIL DE OBRA JÚNIOR (ENCARGOS COMPLEMENTARES) - HORISTA	SEDI - SERVIÇOS DIVERSOS	H	1,0000000	0,80	0,80	
Insumo	00002706	SINAPI	ENGENHEIRO CIVIL DE OBRA JÚNIOR	Mão de Obra	H	0,0102000	78,91	0,80	
				MO sem LS =>	0,80	LS =>	0,00	MO com LS =>	0,80
				Valor do BDI =>	0,20			Valor com BDI =>	1,00

Composição	Código	Banco	Descrição	Tipo	Und	Quant.	Valor Unit	Total
	95346	SINAPI	CURSO DE CAPACITAÇÃO PARA MOTORISTA DE BASCULANTE (ENCARGOS COMPLEMENTARES) - HORISTA	SEDI - SERVIÇOS DIVERSOS	H	1,0000000	0,05	0,05
Insumo	00020020	SINAPI	MOTORISTA DE CAMINHAO-BASCULANTE	Mão de Obra	H	0,0035000	15,26	0,05

ABIAS DE PINHO ASSUNÇÃO
Empresário
A. de Pinho Assunção Eirele
CJPJ: 15.763.754/0001-70

Rua: Vp-1, casa 10, Cohab-1 / Bacabal - Ma
99 98103-3333 / 99 98849-4323

Engenheiro Civil
RN 050416897

Processo: 2005004/2021
Fls.: 1367
Rubrica: [assinatura]

MO sem LS 0,05 LS => 0,00 MO com LS 0,05
=>
Valor do 0,01 Valor com BDI => 0,06
BDI =>

Composição	Código	Banco	Descrição	Tipo	Und	Quant.	Valor Unit	Total	
	95347	SINAPI	CURSO DE CAPACITAÇÃO PARA MOTORISTA DE CAMINHÃO (ENCARGOS COMPLEMENTARES) - HORISTA	SEDI - SERVIÇOS DIVERSOS	H	1,0000000	0,05	0,05	
Insumo	00004093	SINAPI	MOTORISTA DE CAMINHAO	Mão de Obra	H	0,0035000	15,26	0,05	
				MO sem LS =>	0,05	LS =>	0,00	MO com LS =>	0,05
				Valor do BDI =>	0,01		Valor com BDI =>	0,06	

Composição	Código	Banco	Descrição	Tipo	Und	Quant.	Valor Unit	Total	
	95389	SINAPI	CURSO DE CAPACITAÇÃO PARA OPERADOR DE BETONEIRA ESTACIONÁRIA/MISTURADOR (ENCARGOS COMPLEMENTARES) - HORISTA	SEDI - SERVIÇOS DIVERSOS	H	1,0000000	0,07	0,07	
Insumo	00037666	SINAPI	OPERADOR DE BETONEIRA ESTACIONARIA / MISTURADOR	Mão de Obra	H	0,0057000	13,87	0,07	
				MO sem LS =>	0,07	LS =>	0,00	MO com LS =>	0,07
				Valor do BDI =>	0,01		Valor com BDI =>	0,08	

Composição	Código	Banco	Descrição	Tipo	Und	Quant.	Valor Unit	Total	
	95363	SINAPI	CURSO DE CAPACITAÇÃO PARA OPERADOR DE MOTONIVELADORA (ENCARGOS COMPLEMENTARES) - HORISTA	SEDI - SERVIÇOS DIVERSOS	H	1,0000000	0,09	0,09	
Insumo	00004239	SINAPI	OPERADOR DE MOTONIVELADORA	Mão de Obra	H	0,0057000	16,80	0,09	
				MO sem LS =>	0,09	LS =>	0,00	MO com LS =>	0,09
				Valor do BDI =>	0,02		Valor com BDI =>	0,11	

Composição	Código	Banco	Descrição	Tipo	Und	Quant.	Valor Unit	Total	
	95364	SINAPI	CURSO DE CAPACITAÇÃO PARA OPERADOR DE PÁ CARREGADEIRA (ENCARGOS COMPLEMENTARES) - HORISTA	SEDI - SERVIÇOS DIVERSOS	H	1,0000000	0,08	0,08	
Insumo	00004248	SINAPI	OPERADOR DE PA CARREGADEIRA	Mão de Obra	H	0,0057000	15,26	0,08	
				MO sem LS =>	0,08	LS =>	0,00	MO com LS =>	0,08
				Valor do BDI =>	0,02		Valor com BDI =>	0,10	

Composição	Código	Banco	Descrição	Tipo	Und	Quant.	Valor Unit	Total	
	95378	SINAPI	CURSO DE CAPACITAÇÃO PARA SERVENTE (ENCARGOS COMPLEMENTARES) - HORISTA	SEDI - SERVIÇOS DIVERSOS	H	1,0000000	0,13	0,13	
Insumo	00006111	SINAPI	SERVENTE DE OBRAS	Mão de Obra	H	0,0146000	9,48	0,13	
				MO sem LS =>	0,13	LS =>	0,00	MO com LS =>	0,13
				Valor do BDI =>	0,03		Valor com BDI =>	0,16	

A. DE PINHO ASSUNÇÃO
Empresário
A. de Pinho Assunção Eirele
CNPJ: 15.763.754/0001-70

Rua: Vp-1, casa 10, Cohab-1 / Bacabal - Ma
99 98103-3333 / 99 98849-4323

José Góes de Carvalho
Engenheiro Civil

IN 0004380077

Processo: 2005003 / 2021
Fls.: 1368
Rubrica: [assinatura]

Composição	95386	SINAPI	CURSO DE CAPACITAÇÃO PARA TRATORISTA (ENCARGOS COMPLEMENTARES) - HORISTA	SEDI - SERVIÇOS DIVERSOS	H	1,0000000	0,13	0,13
Insumo	00004237	SINAPI	OPERADOR DE TRATOR - EXCLUSIVE AGROPECUARIA	Mão de Obra	H	0,0079000	16,80	0,13
				MO sem LS =>		0,00	MO com LS =>	0,13
				Valor do BDI =>		0,03	Valor com BDI =>	0,16

Composição	Código	Banco	Descrição	Tipo	Und	Quant.	Valor Unit	Total
	5915433	SICRO3	Carga, manobra e descarga de material demolido em caminhão basculante de 6 m³ - carga manual e descarga livre		t	1,0000000	18,06	18,06
A	Código	Banco	Equipamentos	Quantidade	Utilização		Custo Operacional	
					Operativa	Improdutiva	Operativa	Improdutiva
Insumo	E9506	SICRO3	Caminhão basculante com capacidade de 6 m³ - 136 KW	1,0000000	1,00	0,00	92,9221	36,2526
							Custo Horário de Equipamentos =>	
							Salário Hora	Custo Horário
Insumo	P9824	SICRO3	SERVENTE COM ENCARGOS COMPLEMENTARES	4,0000000			12,2000	48,8000
							Custo Horário da Mão de Obra =>	
							Adc.M.O. - Ferramentas (0,0%) =>	
							Custo Horário de Execução =>	
							Fator de Influencia da Chuva - FIC =>	
							Custo do FIC =>	
							Produção de Equipe =>	
							Custo Unitário de Execução =>	
				MO sem LS =>	6,22	LS =>	0,00	MO com LS =>
				Valor do BDI =>	4,61			Valor com BDI =>
								22,67

Composição	Código	Banco	Descrição	Tipo	Und	Quant.	Valor Unit	Total
	5914328	SICRO3	Carga, manobra e descarga de mistura betuminosa a quente em caminhão basculante de 6 m³ - carga em usina de asfalto		t	1,0000000	13,64	13,64
A	Código	Banco	Equipamentos	Quantidade	Utilização		Custo Operacional	
					Operativa	Improdutiva	Operativa	Improdutiva
Insumo	E9506	SICRO3	Caminhão basculante com capacidade de 6 m³ - 136 KW	1,0000000	1,00	0,00	92,9221	36,2526
							Custo Horário de Equipamentos =>	
							Salário Hora	Custo Horário
Insumo	P9824	SICRO3	SERVENTE COM ENCARGOS COMPLEMENTARES	2,0000000			12,2000	24,4000
							Custo Horário da Mão de Obra =>	
							Adc.M.O. - Ferramentas (0,0%) =>	
							Custo Horário de Execução =>	
							Fator de Influencia da Chuva - FIC =>	
							Custo do FIC =>	
							Produção de Equipe =>	
							Custo Unitário de Execução =>	
				MO sem LS =>	2,84	LS =>	0,00	MO com LS =>
				Valor do BDI =>	3,48			Valor com BDI =>
								17,12

Composição	Código	Banco	Descrição	Tipo	Und	Quant.	Valor Unit	Total
	90776	SINAPI	ENCARREGADO GERAL COM ENCARGOS COMPLEMENTARES	SEDI - SERVIÇOS DIVERSOS	H	1,0000000	21,69	21,69
Composição Auxiliar	95401	SINAPI	CURSO DE CAPACITAÇÃO PARA ENCARREGADO GERAL (ENCARGOS COMPLEMENTARES) - HORISTA	SEDI - SERVIÇOS DIVERSOS	H	1,0000000	0,29	0,29

José Genésio de Carvalho
Engenheiro Civil
R/0102449097-7

ABIAS DE PINHO ASSUNÇÃO
Empresário
A. de Pinho Assunção Eirele
CJPI: 15.763.754/0001-70

Processo: 2005001/2021
Fls.: 1369
Rubrica:

Insumo	00043487	SINAPI	EPI - FAMILIA ENCARREGADO GERAL - HORISTA (ENCARGOS COMPLEMENTARES - COLETADO CAIXA)	Equipamento	H	1,0000000	0,75	0,75		
Insumo	00004083	SINAPI	ENCARREGADO GERAL DE OBRAS	Mão de Obra	H	1,0000000	20,03	20,03		
Insumo	00037372	SINAPI	EXAMES - HORISTA (COLETADO CAIXA)	Outros	H	1,0000000	0,55	0,55		
Insumo	00043463	SINAPI	FERRAMENTAS - FAMILIA ENCARREGADO GERAL - HORISTA (ENCARGOS COMPLEMENTARES - COLETADO CAIXA)	Equipamento	H	1,0000000	0,06	0,06		
Insumo	00037373	SINAPI	SEGURO - HORISTA (COLETADO CAIXA)	Taxas	H	1,0000000	0,01	0,01		
				MO sem LS =>		20,32	LS =>	0,00	MO com LS =>	20,32
				Valor do BDI =>		5,54			Valor com BDI =>	27,23

Composição	Código	Banco	Descrição	Tipo	Und	Quant.	Valor Unit	Total		
Composição	90777	SINAPI	ENGENHEIRO CIVIL DE OBRA JUNIOR COM ENCARGOS COMPLEMENTARES	SEDI - SERVIÇOS DIVERSOS	H	1,0000000	80,72	80,72		
Composição Auxiliar	95402	SINAPI	CURSO DE CAPACITAÇÃO PARA ENGENHEIRO CIVIL DE OBRA JÚNIOR (ENCARGOS COMPLEMENTARES) - HORISTA	SEDI - SERVIÇOS DIVERSOS	H	1,0000000	0,80	0,80		
Insumo	00043486	SINAPI	EPI - FAMILIA ENGENHEIRO CIVIL - HORISTA (ENCARGOS COMPLEMENTARES - COLETADO CAIXA)	Equipamento	H	1,0000000	0,44	0,44		
Insumo	00043462	SINAPI	FERRAMENTAS - FAMILIA ENGENHEIRO CIVIL - HORISTA (ENCARGOS COMPLEMENTARES - COLETADO CAIXA)	Equipamento	H	1,0000000	0,01	0,01		
Insumo	00002706	SINAPI	ENGENHEIRO CIVIL DE OBRA JUNIOR	Mão de Obra	H	1,0000000	78,91	78,91		
Insumo	00037372	SINAPI	EXAMES - HORISTA (COLETADO CAIXA)	Outros	H	1,0000000	0,55	0,55		
Insumo	00037373	SINAPI	SEGURO - HORISTA (COLETADO CAIXA)	Taxas	H	1,0000000	0,01	0,01		
				MO sem LS =>		79,71	LS =>	0,00	MO com LS =>	79,71
				Valor do BDI =>		20,64			Valor com BDI =>	101,36

Composição	Código	Banco	Descrição	Tipo	Und	Quant.	Valor Unit	Total
Composição	5934	SINAPI	MOTONIVELADORA POTÊNCIA BÁSICA LÍQUIDA (PRIMEIRA MARCHA) 125 HP, PESO BRUTO 13032 KG, LARGURA DA LÂMINA DE 3,7 M - CHI DIURNO. AF_06/2014	CHOR - CUSTOS HORÁRIOS DE MÁQUINAS E EQUIPAMENTOS	CHI	1,0000000	43,39	43,39
Composição Auxiliar	89229	SINAPI	MOTONIVELADORA POTÊNCIA BÁSICA LÍQUIDA (PRIMEIRA MARCHA) 125 HP, PESO BRUTO 13032 KG, LARGURA DA LÂMINA DE 3,7 M - JUROS. AF_06/2014	CHOR - CUSTOS HORÁRIOS DE MÁQUINAS E EQUIPAMENTOS	H	1,0000000	3,78	3,78
Composição Auxiliar	89228	SINAPI	MOTONIVELADORA POTÊNCIA BÁSICA LÍQUIDA (PRIMEIRA MARCHA) 125 HP, PESO BRUTO 13032 KG, LARGURA DA LÂMINA DE 3,7 M - DEPRECIACÃO. AF_06/2014	CHOR - CUSTOS HORÁRIOS DE MÁQUINAS E EQUIPAMENTOS	H	1,0000000	21,04	21,04
Composição Auxiliar	88300	SINAPI	OPERADOR DE MOTONIVELADORA COM ENCARGOS COMPLEMENTARES	SEDI - SERVIÇOS DIVERSOS	H	1,0000000	18,57	18,57

ABIAS DE PINHO ASSUNÇÃO
Empresário

A. de Pinho Assunção Eirele
CJPJ: 15.763.754/0001-70

José Genésio de Carmo
Engenheiro Civil
RN 05316997-7

Rua: Vp-1, casa 10, Cohab-1 / Bacabal - Ma
99 98103-3333 / 99 98849-4323

Processo: 200500412021
Fls.: 1370
Rubrica: [assinatura]

MO sem LS 16,89 LS => 0,00 MO com LS 16,89
=> =>
Valor do 11,09 Valor com BDI => 54,48
BDI =>

Composição	Código	Banco	Descrição	Tipo	Und	Quant.	Valor Unit	Total	
	89228	SINAPI	MOTONIVELADORA POTÊNCIA BÁSICA LÍQUIDA (PRIMEIRA MARCHA) 125 HP, PESO BRUTO 13032 KG, LARGURA DA LÂMINA DE 3,7 M - DEPRECIÇÃO. AF_06/2014	CHOR - CUSTOS HORÁRIOS DE MÁQUINAS E EQUIPAMENTOS	H	1,0000000	21,04	21,04	
Insumo	00004090	SINAPI	MOTONIVELADORA POTENCIA BASICA LIQUIDA (PRIMEIRA MARCHA) 125 HP, PESO BRUTO 13843 KG, LARGURA DA LAMINA DE 3,7 M	Equipamento	UN	0,0000400	526.000,00	21,04	
				MO sem LS =>	0,00	LS =>	0,00	MO com LS =>	0,00
				Valor do BDI =>	5,38			Valor com BDI =>	26,42

Composição	Código	Banco	Descrição	Tipo	Und	Quant.	Valor Unit	Total	
	89229	SINAPI	MOTONIVELADORA POTÊNCIA BÁSICA LÍQUIDA (PRIMEIRA MARCHA) 125 HP, PESO BRUTO 13032 KG, LARGURA DA LÂMINA DE 3,7 M - JUROS. AF_06/2014	CHOR - CUSTOS HORÁRIOS DE MÁQUINAS E EQUIPAMENTOS	H	1,0000000	3,78	3,78	
Insumo	00004090	SINAPI	MOTONIVELADORA POTENCIA BASICA LIQUIDA (PRIMEIRA MARCHA) 125 HP, PESO BRUTO 13843 KG, LARGURA DA LAMINA DE 3,7 M	Equipamento	UN	0,0000072	526.000,00	3,78	
				MO sem LS =>	0,00	LS =>	0,00	MO com LS =>	0,00
				Valor do BDI =>	0,96			Valor com BDI =>	4,74

Composição	Código	Banco	Descrição	Tipo	Und	Quant.	Valor Unit	Total	
	88281	SINAPI	MOTORISTA DE BASCULANTE COM ENCARGOS COMPLEMENTARES	SEDI - SERVIÇOS DIVERSOS	H	1,0000000	16,99	16,99	
Composição Auxiliar	95346	SINAPI	CURSO DE CAPACITAÇÃO PARA MOTORISTA DE BASCULANTE (ENCARGOS COMPLEMENTARES) - HORISTA	SEDI - SERVIÇOS DIVERSOS	H	1,0000000	0,05	0,05	
Insumo	00037370	SINAPI	ALIMENTACAO - HORISTA (COLETADO CAIXA)	Outros	H	1,0000000	0,01	0,01	
Insumo	00043488	SINAPI	EPI - FAMILIA OPERADOR ESCAVADEIRA - HORISTA (ENCARGOS COMPLEMENTARES - COLETADO CAIXA)	Equipamento	H	1,0000000	0,50	0,50	
Insumo	00037372	SINAPI	EXAMES - HORISTA (COLETADO CAIXA)	Outros	H	1,0000000	0,55	0,55	
Insumo	00043464	SINAPI	FERRAMENTAS - FAMILIA OPERADOR ESCAVADEIRA - HORISTA (ENCARGOS COMPLEMENTARES - COLETADO CAIXA)	Equipamento	H	1,0000000	0,01	0,01	
Insumo	00020020	SINAPI	MOTORISTA DE CAMINHAO-BASCULANTE	Mão de Obra	H	1,0000000	15,26	15,26	
Insumo	00037373	SINAPI	SEGURO - HORISTA (COLETADO CAIXA)	Taxas	H	1,0000000	0,01	0,01	
Insumo	00037371	SINAPI	TRANSPORTE - HORISTA (COLETADO CAIXA)	Serviços	H	1,0000000	0,60	0,60	
				MO sem LS =>	15,31	LS =>	0,00	MO com LS =>	15,31

[assinatura]
ABIAS DE PINHO ASSUNÇÃO
Empresário
A. de Pinho Assunção Eirele
CNPJ: 15.763.754/0001-70

Rua: Vp-1, casa 10, Cohab-1 / Bacabal - Ma
99 98103-3333 / 99 98849-4323

[assinatura]
José Genesio de Carvalho
Engenheiro Civil
RN 050416897-7

Processo: 2005004/2021
Fls.: 1371
Rubrica: [assinatura]

Valor do BDI => 4,34 Valor com BDI => 21,33

Composição	Código	Banco	Descrição	Tipo	Und	Quant.	Valor Unit	Total		
Composição	88282	SINAPI	MOTORISTA DE CAMINHÃO COM ENCARGOS COMPLEMENTARES	SEDI - SERVIÇOS DIVERSOS	H	1,0000000	16,99	16,99		
Composição Auxiliar	95347	SINAPI	CURSO DE CAPACITAÇÃO PARA MOTORISTA DE CAMINHÃO (ENCARGOS COMPLEMENTARES) - HORISTA	SEDI - SERVIÇOS DIVERSOS	H	1,0000000	0,05	0,05		
Insumo	00037370	SINAPI	ALIMENTACAO - HORISTA (COLETADO CAIXA)	Outros	H	1,0000000	0,01	0,01		
Insumo	00043488	SINAPI	EPI - FAMILIA OPERADOR ESCAVADEIRA - HORISTA (ENCARGOS COMPLEMENTARES - COLETADO CAIXA)	Equipamento	H	1,0000000	0,50	0,50		
Insumo	00037372	SINAPI	EXAMES - HORISTA (COLETADO CAIXA)	Outros	H	1,0000000	0,55	0,55		
Insumo	00043464	SINAPI	FERRAMENTAS - FAMILIA OPERADOR ESCAVADEIRA - HORISTA (ENCARGOS COMPLEMENTARES - COLETADO CAIXA)	Equipamento	H	1,0000000	0,01	0,01		
Insumo	00004093	SINAPI	MOTORISTA DE CAMINHÃO	Mão de Obra	H	1,0000000	15,26	15,26		
Insumo	00037373	SINAPI	SEGURO - HORISTA (COLETADO CAIXA)	Taxas	H	1,0000000	0,01	0,01		
Insumo	00037371	SINAPI	TRANSPORTE - HORISTA (COLETADO CAIXA)	Serviços	H	1,0000000	0,60	0,60		
					MO sem LS =>	15,31	LS =>	0,00	MO com LS =>	15,31
					Valor do BDI =>	4,34		Valor com BDI =>	21,33	


Composição	Código	Banco	Descrição	Tipo	Und	Quant.	Valor Unit	Total		
Composição	4915801	SICRO3	Mistura betuminosa		m³	1,0000000	4,73	4,73		
								Custo Horário de Execução =>	0,0000	
								Fator de Influencia da Chuva - FIC =>	0,0000	
								Custo do FIC =>	0,0000	
								Produção de Equipe =>	1,0000	
								Custo Unitário de Execução =>	0,0000	
C	Banco	Código	Material	Quantidade	Unidade	Preço Unitário		Custo Horário		
Insumo	SICRO3	M3502	Mistura betuminosa	0,0100000	m³	473,1000		4,7310		
								Custo Total do Material =>	4,7310	
					MO sem LS =>	0,00	LS =>	0,00	MO com LS =>	0,00
					Valor do BDI =>	1,20		Valor com BDI =>	5,93	

Composição	Código	Banco	Descrição	Tipo	Und	Quant.	Valor Unit	Total
Composição	88377	SINAPI	OPERADOR DE BETONEIRA ESTACIONÁRIA/MISTURADOR COM ENCARGOS COMPLEMENTARES	SEDI - SERVIÇOS DIVERSOS	H	1,0000000	15,62	15,62
Composição Auxiliar	95389	SINAPI	CURSO DE CAPACITAÇÃO PARA OPERADOR DE BETONEIRA ESTACIONÁRIA/MISTURADOR (ENCARGOS COMPLEMENTARES) - HORISTA	SEDI - SERVIÇOS DIVERSOS	H	1,0000000	0,07	0,07
Insumo	00037370	SINAPI	ALIMENTACAO - HORISTA (COLETADO CAIXA)	Outros	H	1,0000000	0,01	0,01
Insumo	00043488	SINAPI	EPI - FAMILIA OPERADOR ESCAVADEIRA - HORISTA (ENCARGOS COMPLEMENTARES - COLETADO CAIXA)	Equipamento	H	1,0000000	0,50	0,50
Insumo	00037372	SINAPI	EXAMES - HORISTA (COLETADO CAIXA)	Outros	H	1,0000000	0,55	0,55

A. de Pinho Assunção
Empresário
A. de Pinho Assunção Eirele
CJPU: 15.763.754/0001-70

Rua: Vp-1, casa 10, Cohab-1 / Bacabal - Ma
99 98103-3333 / 99 98849-4323

Eng.º Cristiano Civil
RN 000458977

Processo: 2005004/2021
Fls.: 1372
Rubrica: 

Insumo	00043464	SINAPI	FERRAMENTAS - FAMILIA OPERADOR ESCAVADEIRA - HORISTA (ENCARGOS COMPLEMENTARES - COLETADO CAIXA)	Equipamento	H	1,0000000	0,01	0,01		
Insumo	00037666	SINAPI	OPERADOR DE BETONEIRA ESTACIONARIA / MISTURADOR	Mão de Obra	H	1,0000000	13,87	13,87		
Insumo	00037373	SINAPI	SEGURO - HORISTA (COLETADO CAIXA)	Taxas	H	1,0000000	0,01	0,01		
Insumo	00037371	SINAPI	TRANSPORTE - HORISTA (COLETADO CAIXA)	Serviços	H	1,0000000	0,60	0,60		
				MO sem LS =>		13,94	LS =>	0,00	MO com LS =>	13,94
				Valor do BDI =>		3,99			Valor com BDI =>	19,61

Composição	Código	Banco	Descrição	Tipo	Und	Quant.	Valor Unit	Total		
Composição	88300	SINAPI	OPERADOR DE MOTONIVELADORA COM ENCARGOS COMPLEMENTARES	SEDI - SERVIÇOS DIVERSOS	H	1,0000000	18,57	18,57		
Composição Auxiliar	95363	SINAPI	CURSO DE CAPACITAÇÃO PARA OPERADOR DE MOTONIVELADORA (ENCARGOS COMPLEMENTARES) - HORISTA	SEDI - SERVIÇOS DIVERSOS	H	1,0000000	0,09	0,09		
Insumo	00037370	SINAPI	ALIMENTACAO - HORISTA (COLETADO CAIXA)	Outros	H	1,0000000	0,01	0,01		
Insumo	00043488	SINAPI	EPI - FAMILIA OPERADOR ESCAVADEIRA - HORISTA (ENCARGOS COMPLEMENTARES - COLETADO CAIXA)	Equipamento	H	1,0000000	0,50	0,50		
Insumo	00037372	SINAPI	EXAMES - HORISTA (COLETADO CAIXA)	Outros	H	1,0000000	0,55	0,55		
Insumo	00043464	SINAPI	FERRAMENTAS - FAMILIA OPERADOR ESCAVADEIRA - HORISTA (ENCARGOS COMPLEMENTARES - COLETADO CAIXA)	Equipamento	H	1,0000000	0,01	0,01		
Insumo	00004239	SINAPI	OPERADOR DE MOTONIVELADORA	Mão de Obra	H	1,0000000	16,80	16,80		
Insumo	00037373	SINAPI	SEGURO - HORISTA (COLETADO CAIXA)	Taxas	H	1,0000000	0,01	0,01		
Insumo	00037371	SINAPI	TRANSPORTE - HORISTA (COLETADO CAIXA)	Serviços	H	1,0000000	0,60	0,60		
				MO sem LS =>		16,89	LS =>	0,00	MO com LS =>	16,89
				Valor do BDI =>		4,75			Valor com BDI =>	23,32

Composição	Código	Banco	Descrição	Tipo	Und	Quant.	Valor Unit	Total
Composição	88301	SINAPI	OPERADOR DE PÁ CARREGADEIRA COM ENCARGOS COMPLEMENTARES	SEDI - SERVIÇOS DIVERSOS	H	1,0000000	17,02	17,02
Composição Auxiliar	95364	SINAPI	CURSO DE CAPACITAÇÃO PARA OPERADOR DE PÁ CARREGADEIRA (ENCARGOS COMPLEMENTARES) - HORISTA	SEDI - SERVIÇOS DIVERSOS	H	1,0000000	0,08	0,08
Insumo	00037370	SINAPI	ALIMENTACAO - HORISTA (COLETADO CAIXA)	Outros	H	1,0000000	0,01	0,01
Insumo	00043488	SINAPI	EPI - FAMILIA OPERADOR ESCAVADEIRA - HORISTA (ENCARGOS COMPLEMENTARES - COLETADO CAIXA)	Equipamento	H	1,0000000	0,50	0,50
Insumo	00037372	SINAPI	EXAMES - HORISTA (COLETADO CAIXA)	Outros	H	1,0000000	0,55	0,55
Insumo	00043464	SINAPI	FERRAMENTAS - FAMILIA OPERADOR ESCAVADEIRA -	Equipamento	H	1,0000000	0,01	0,01

Processo: 2005001/2021
Fls.: 1373
Rubrica: [assinatura]

Insumo	00004248	SINAPI	HORISTA (ENCARGOS COMPLEMENTARES - COLETADO CAIXA)	Mão de Obra	H	1,0000000	15,26	15,26
Insumo	00037373	SINAPI	OPERADOR DE PA CARREGADEIRA SEGURO - HORISTA (COLETADO CAIXA)	Taxas	H	1,0000000	0,01	0,01
Insumo	00037371	SINAPI	TRANSPORTE - HORISTA (COLETADO CAIXA)	Serviços	H	1,0000000	0,60	0,60
				MO sem LS =>		15,34	LS => 0,00	MO com LS => 15,34
				Valor do BDI =>		4,35	Valor com BDI =>	21,37


Composição	Código	Banco	Descrição	Tipo	Und	Quant.	Valor Unit	Total
Composição	5942	SINAPI	PÁ CARREGADEIRA SOBRE RODAS, POTÊNCIA LÍQUIDA 128 HP, CAPACIDADE DA CAÇAMBA 1,7 A 2,8 M3, PESO OPERACIONAL 11632 KG - CHI DIURNO. AF_06/2014	CHOR - CUSTOS HORÁRIOS DE MÁQUINAS E EQUIPAMENTOS	CHI	1,0000000	37,55	37,55
Composição Auxiliar	89129	SINAPI	PÁ CARREGADEIRA SOBRE RODAS, POTÊNCIA LÍQUIDA 128 HP, CAPACIDADE DA CAÇAMBA 1,7 A 2,8 M3, PESO OPERACIONAL 11632 KG - JUROS. AF_06/2014	CHOR - CUSTOS HORÁRIOS DE MÁQUINAS E EQUIPAMENTOS	H	1,0000000	2,45	2,45
Composição Auxiliar	89128	SINAPI	PÁ CARREGADEIRA SOBRE RODAS, POTÊNCIA LÍQUIDA 128 HP, CAPACIDADE DA CAÇAMBA 1,7 A 2,8 M3, PESO OPERACIONAL 11632 KG - DEPRECIÇÃO. AF_06/2014	CHOR - CUSTOS HORÁRIOS DE MÁQUINAS E EQUIPAMENTOS	H	1,0000000	18,08	18,08
Composição Auxiliar	88301	SINAPI	OPERADOR DE PÁ CARREGADEIRA COM ENCARGOS COMPLEMENTARES	SEDI - SERVIÇOS DIVERSOS	H	1,0000000	17,02	17,02
				MO sem LS =>		15,34	LS => 0,00	MO com LS => 15,34
				Valor do BDI =>		9,60	Valor com BDI =>	47,15

Composição	89128	SINAPI	PÁ CARREGADEIRA SOBRE RODAS, POTÊNCIA LÍQUIDA 128 HP, CAPACIDADE DA CAÇAMBA 1,7 A 2,8 M3, PESO OPERACIONAL 11632 KG - DEPRECIÇÃO. AF_06/2014	CHOR - CUSTOS HORÁRIOS DE MÁQUINAS E EQUIPAMENTOS	H	1,0000000	18,08	18,08
Insumo	00004262	SINAPI	PA CARREGADEIRA SOBRE RODAS, POTENCIA LIQUIDA 128 HP, CAPACIDADE DA CACAMBA DE 1,7 A 2,8 M3, PESO OPERACIONAL MAXIMO DE 11632 KG	Equipamento	UN	0,0000560	322.880,00	18,08
				MO sem LS =>		0,00	LS => 0,00	MO com LS => 0,00
				Valor do BDI =>		4,62	Valor com BDI =>	22,70

Composição	89129	SINAPI	PÁ CARREGADEIRA SOBRE RODAS, POTÊNCIA LÍQUIDA 128 HP, CAPACIDADE DA CAÇAMBA 1,7 A 2,8 M3, PESO OPERACIONAL 11632 KG - JUROS. AF_06/2014	CHOR - CUSTOS HORÁRIOS DE MÁQUINAS E EQUIPAMENTOS	H	1,0000000	2,45	2,45
Insumo	00004262	SINAPI	PA CARREGADEIRA SOBRE RODAS, POTENCIA LIQUIDA 128 HP, CAPACIDADE DA CACAMBA DE 1,7 A 2,8 M3, PESO OPERACIONAL MAXIMO DE 11632 KG	Equipamento	UN	0,0000076	322.880,00	2,45

José Genesio de Carvalho
Engenheiro Civil
RN 000416897-7

ABIAS DE PINHO ASSUNÇÃO
Empresário
A. de Pinho Assunção Eirele
CNPJ: 15.763.754/0001-70

Processo: 2005004 2021
Fls.: 1374
Rubrica: 

MO sem LS 0,00 LS => 0,00 MO com LS 0,00
=> => =>
Valor do 0,62 Valor com BDI => 3,07
BDI =>

Composição	Código	Banco	Descrição	Tipo	Und	Quant.	Valor Unit	Total		
Composição	88316	SINAPI	SERVENTE COM ENCARGOS COMPLEMENTARES	SEDI - SERVIÇOS DIVERSOS	H	1,0000000	11,92	11,92		
Composição Auxiliar	95378	SINAPI	CURSO DE CAPACITAÇÃO PARA SERVENTE (ENCARGOS COMPLEMENTARES) - HORISTA	SEDI - SERVIÇOS DIVERSOS	H	1,0000000	0,13	0,13		
Insumo	00037370	SINAPI	ALIMENTAÇÃO - HORISTA (COLETADO CAIXA)	Outros	H	1,0000000	0,01	0,01		
Insumo	00043491	SINAPI	EPI - FAMÍLIA SERVENTE - HORISTA (ENCARGOS COMPLEMENTARES - COLETADO CAIXA)	Equipamento	H	1,0000000	0,81	0,81		
Insumo	00037372	SINAPI	EXAMES - HORISTA (COLETADO CAIXA)	Outros	H	1,0000000	0,55	0,55		
Insumo	00043467	SINAPI	FERRAMENTAS - FAMÍLIA SERVENTE - HORISTA (ENCARGOS COMPLEMENTARES - COLETADO CAIXA)	Equipamento	H	1,0000000	0,33	0,33		
Insumo	00037373	SINAPI	SEGURO - HORISTA (COLETADO CAIXA)	Taxas	H	1,0000000	0,01	0,01		
Insumo	00006111	SINAPI	SERVENTE DE OBRAS	Mão de Obra	H	1,0000000	9,48	9,48		
Insumo	00037371	SINAPI	TRANSPORTE - HORISTA (COLETADO CAIXA)	Serviços	H	1,0000000	0,60	0,60		
				MO sem LS =>		9,61	LS =>	0,00	MO com LS =>	9,61
				Valor do BDI =>		3,04			Valor com BDI =>	14,96

Composição	Código	Banco	Descrição	Tipo	Und	Quant.	Valor Unit	Total		
Composição	5845	SINAPI	TRATOR DE PNEUS, POTÊNCIA 122 CV, TRACÇÃO 4X4, PESO COM LASTRO DE 4.510 KG - CHI DIURNO. AF_06/2014	CHOR - CUSTOS HORÁRIOS DE MÁQUINAS E EQUIPAMENTOS	CHI	1,0000000	30,36	30,36		
Composição Auxiliar	7064	SINAPI	TRATOR DE PNEUS, POTÊNCIA 122 CV, TRACÇÃO 4X4, PESO COM LASTRO DE 4.510 KG - JUROS. AF_06/2014	CHOR - CUSTOS HORÁRIOS DE MÁQUINAS E EQUIPAMENTOS	H	1,0000000	1,43	1,43		
Composição Auxiliar	7063	SINAPI	TRATOR DE PNEUS, POTÊNCIA 122 CV, TRACÇÃO 4X4, PESO COM LASTRO DE 4.510 KG - DEPRECIÇÃO. AF_06/2014	CHOR - CUSTOS HORÁRIOS DE MÁQUINAS E EQUIPAMENTOS	H	1,0000000	10,32	10,32		
Composição Auxiliar	88324	SINAPI	TRATORISTA COM ENCARGOS COMPLEMENTARES	SEDI - SERVIÇOS DIVERSOS	H	1,0000000	18,61	18,61		
				MO sem LS =>		16,93	LS =>	0,00	MO com LS =>	16,93
				Valor do BDI =>		7,76			Valor com BDI =>	38,12

Composição	Código	Banco	Descrição	Tipo	Und	Quant.	Valor Unit	Total		
Composição	7063	SINAPI	TRATOR DE PNEUS, POTÊNCIA 122 CV, TRACÇÃO 4X4, PESO COM LASTRO DE 4.510 KG - DEPRECIÇÃO. AF_06/2014	CHOR - CUSTOS HORÁRIOS DE MÁQUINAS E EQUIPAMENTOS	H	1,0000000	10,32	10,32		
Insumo	00036511	SINAPI	TRATOR DE PNEUS COM POTENCIA DE 122 CV, TRACAO 4 X 4, PESO COM LASTRO DE 4510 KG	Equipamento	UN	0,0000533	193.756,99	10,32		
				MO sem LS =>		0,00	LS =>	0,00	MO com LS =>	0,00
				Valor do BDI =>		2,63			Valor com BDI =>	12,95

José Geórgio de Carvalho
Engenheiro Civil
RN 000416897-7

Rua: Vp-1, casa 10, Cohab-1/ Bacabal - Ma
99 98103-3333 / 99 98849-4323

ABIAS DE PINHO ASSUNÇÃO
Empresário
A. de Pinho Assunção Eirele
CNPJ 15.763.754/0001-70

Processo: 2005001/2021
Fls.: 1375
Rubrica:

Composição	Código	Banco	Descrição	Tipo	Und	Quant.	Valor Unit	Total	
	7064	SINAPI	TRATOR DE PNEUS, POTÊNCIA 122 CV, TRACÇÃO 4X4, PESO COM LASTRO DE 4.510 KG - JUROS. AF_06/2014	CHOR - CUSTOS HORÁRIOS DE MÁQUINAS E EQUIPAMENTOS	H	1,0000000	1,43	1,43	
Insumo	00036511	SINAPI	TRATOR DE PNEUS COM POTENCIA DE 122 CV, TRACAO 4 X 4, PESO COM LASTRO DE 4510 KG	Equipamento	UN	0,0000074	193.756,99	1,43	
				MO sem LS =>	0,00	LS =>	0,00	MO com LS =>	0,00
				Valor do BDI =>	0,36			Valor com BDI =>	1,79

Composição	Código	Banco	Descrição	Tipo	Und	Quant.	Valor Unit	Total	
	88324	SINAPI	TRATORISTA COM ENCARGOS COMPLEMENTARES	SEDI - SERVIÇOS DIVERSOS	H	1,0000000	18,61	18,61	
Composição Auxiliar	95386	SINAPI	CURSO DE CAPACITAÇÃO PARA TRATORISTA (ENCARGOS COMPLEMENTARES) - HORISTA	SEDI - SERVIÇOS DIVERSOS	H	1,0000000	0,13	0,13	
Insumo	00037370	SINAPI	ALIMENTACAO - HORISTA (COLETADO CAIXA)	Outros	H	1,0000000	0,01	0,01	
Insumo	00043488	SINAPI	EPI - FAMILIA OPERADOR ESCAVADEIRA - HORISTA (ENCARGOS COMPLEMENTARES - COLETADO CAIXA)	Equipamento	H	1,0000000	0,50	0,50	
Insumo	00037372	SINAPI	EXAMES - HORISTA (COLETADO CAIXA)	Outros	H	1,0000000	0,55	0,55	
Insumo	00043464	SINAPI	FERRAMENTAS - FAMILIA OPERADOR ESCAVADEIRA - HORISTA (ENCARGOS COMPLEMENTARES - COLETADO CAIXA)	Equipamento	H	1,0000000	0,01	0,01	
Insumo	00004237	SINAPI	OPERADOR DE TRATOR - EXCLUSIVE AGROPECUARIA	Mão de Obra	H	1,0000000	16,80	16,80	
Insumo	00037373	SINAPI	SEGURO - HORISTA (COLETADO CAIXA)	Taxas	H	1,0000000	0,01	0,01	
Insumo	00037371	SINAPI	TRANSPORTE - HORISTA (COLETADO CAIXA)	Serviços	H	1,0000000	0,60	0,60	
				MO sem LS =>	16,93	LS =>	0,00	MO com LS =>	16,93
				Valor do BDI =>	4,76			Valor com BDI =>	23,37

Composição	Código	Banco	Descrição	Tipo	Und	Quant.	Valor Unit	Total		
	5914314	SICRO3	Transporte com caminhão basculante de 6 m³ - rodovia em leito natural		tkm	1,0000000	0,64	0,64		
A	Código	Banco	Equipamentos	Quantidade	Utilização		Custo Operacional		Custo Horário	
					Operativa	Improdutiva	Operativa	Improdutiva	Horário	
Insumo	E9506	SICRO3	Caminhão basculante com capacidade de 6 m³ - 136 kW	1,0000000	1,00	0,00	92,9221	36,2526	92,9221	
							Custo Horário de Equipamentos =>		92,9221	
							Custo Horário de Execução =>		92,9221	
							Fator de Influência da Chuva - FIC =>		0,0266	
							Custo do FIC =>		0,0166	
							Produção de Equipe =>		149,4000	
							Custo Unitário de Execução =>		0,6220	
					MO sem LS =>	0,00	LS =>	0,00	MO com LS =>	0,00
					Valor do BDI =>	0,16			Valor com BDI =>	0,80

Composição	Código	Banco	Descrição	Tipo	Und	Quant.	Valor Unit	Total
	5914344	SICRO3	Transporte com caminhão basculante de 6 m³ - rodovia pavimentada		tkm	1,0000000	0,41	0,41



CONSTRUINDO MELHOR
A. DE PINHO

Processo: 2005004/2021
Fls.: 1376
Rubrica:

A	Código	Banco	Equipamentos	Quantidade	Utilização		Custo Operacional		Custo Horário
					Operativa	Improdutiva	Operativa	Improdutiva	
Insumo	E9506	SICRO3	Caminhão basculante com capacidade de 6 m³ - 136 kW	1,0000000	1,00	0,00	92,9221	36,2526	92,9221
Custo Horário de Equipamentos =>									92,9221
Custo Horário de Execução =>									92,9221
Fator de Influência da Chuva - FIC =>									0,0000
Custo do FIC =>									0,0000
Produção de Equipe =>									224,1000
Custo Unitário de Execução =>									0,4146
MO sem LS =>					0,00	LS =>	0,00	MO com LS	0,00
Valor do BDI =>					0,10	Valor com BDI =>			0,51

Total sem BDI
Total do BDI
Total Geral

606.152,17
154.922,52
761.074,69

BACABAL - MA, 28 DE JUNHO DE 2021.

Abias de Pinho Assunção

A. DE PINHO ASSUNÇÃO EIRELI

CNPJ Nº 15.763.754/0001-70

ABIAS DE PINHO ASSUNÇÃO

RG nº 0237435620030-GEJUSPC/MA

Jose Genesio de Carvalho
JOSE GENESIO DE CARVALHO
ENGENHEIRO CIVIL

Registro: 2594BA CREA-MA 1104437198

CONSTRUINDO MELHOR
A. DE PINHO

Processo: 2005001/2021
 Fls.: 1377
 Rubrica:

Código	Banco	Descrição	Curva ABC de Serviços			Valor Unit	Total	Peso (%)	Peso Acumulado (%)
			Tipo	Und	Quant.				
4915678	SICRO3	Tapa buraco com pintura de ligação - demolição manual		m³	1.765,26	364,82	644.002,15	84,62	84,62
99811	SINAPI	LIMPEZA DE CONTRAPISO COM VASSOURA A SECO. AF_04/2019	SEDI - SERVIÇOS DIVERSOS	m²	22.065,75	2,46			
95878	SINAPI	TRANSPORTE COM CAMINHÃO BASCULANTE DE 10 M3, EM VIA URBANA PAVIMENTADA, DMT ATÉ 30 KM (UNIDADE: TXKM). AF_12/2016	TRAN - TRANSPORTES, CARGAS E DESCARGAS	TXKM	37.953,09	1,09	41.368,86	5,44	97,19
COMPOSIÇÃO 004	Próprio	ADMINISTRAÇÃO LOCAL DA OBRA	SEDI - SERVIÇOS DIVERSOS	MÊS	3,0	3.395,48	10.186,44	1,34	98,52
COMPOSIÇÃO 003	Próprio	DESMOBILIZAÇÃO DE MÁQUINAS E EQUIPAMENTOS	SEDI - SERVIÇOS DIVERSOS	UNID	1,0	4.158,71	4.158,71	0,55	99,07
COMPOSIÇÃO 002	Próprio	MOBILIZAÇÃO DE MÁQUINAS E EQUIPAMENTOS	SEDI - SERVIÇOS DIVERSOS	UNID	1,0	4.158,71	4.158,71	0,55	99,62
COMPOSIÇÃO 001	Próprio	AQUISIÇÃO E ASSENTAMENTO DE PLACA DE OBRA	SEDI - SERVIÇOS DIVERSOS	m²	6,0	452,94	2.717,64	0,36	99,97
97053	SINAPI	SINALIZAÇÃO COM FITA FIXADA EM CONE PLÁSTICO, INCLUINDO CONE. AF_11/2017	SEDI - SERVIÇOS DIVERSOS	M	21,6	9,28	200,44	0,03	100,00

Total sem BDI 606.152,17
 Total do BDI 154.922,52
 Total Geral 761.074,69

CONSTRUINDO MELHOR


BACABAL - MA, 28 DE JUNHO DE 2021.

A. DE PINHO ASSUNÇÃO EIRELI

CNPJ Nº 15.763.754/0001-70
 ABÍAS DE PINHO ASSUNÇÃO
 RG nº 0237435620030-GEJUSPC/MA

JOSE GENESIO DE CARVALHO
 ENGENHEIRO CIVIL

Registro: 2594BA CREA-MA 1104437198

Processo: 2005001/2021
Fls.: 1378
Rubrica: 

Cronograma Físico e Financeiro

Item	Descrição	Total Por Etapa	30 DIAS	60 DIAS	90 DIAS
1	TRABALHOS INICIAIS	100,00% 11.235,50	100,00% 11.235,50		
2	TRABALHOS DE ADMINISTRAÇÃO DA OBRA	100,00% 10.186,44	33,33% 3.395,45	33,33% 3.395,45	33,33% 3.395,45
3	TRABALHOS DE RECUPERAÇÃO DE PAVIMENTAÇÃO	100,00% 685.371,01	30,00%	40,00%	30,00%
			205.611,30	274.148,40	205.611,30
4	TRABALHOS FINAIS DE CONCLUSÃO DA OBRA	100,00% 54.281,74			100,00% 54.281,74
Porcentagem Custo			28,94%	36,47%	34,59%
Porcentagem Acumulado			220.242,25	277.543,85	263.288,49
Custo Acumulado			28,94%	65,41%	100,0%
			220.242,24	497.786,09	761.074,69

BACABAL- MA, 28 DE JUNHO DE 2021.

Abias de Pinho Assunção

A.DE PINHO ASSUNÇÃO EIRELI

CNPJ Nº 15.763.754/0001-70

ABIAS DE PINHO ASSUNÇÃO

RG nº 0237435620030-GEJUSPC/MA

Jose Genesio de Carvalho

JOSE GÊNESIO DE CARVALHO

ENGENHEIRO CIVIL

Registro: 2594BA CREA-MA 1104437198