




ESTADO DO MARANHÃO
PREFEITURA MUNICIPAL DE BOM LUGAR
Rua Manoel Severo, Centro Administrativo
C.N.P.J.: 01.611.400/0001-04



JUNTADA DE PROPOSTA DE PREÇO

Junto aos autos do processo licitatório nº 004/2021, na modalidade, TOMADA DE PREÇOS, a proposta de preço apresentada pela empresa A. DE PINHO ASSUNÇÃO EIRELI, CNPJ nº 15.763.754/0001-70.

Bom Lugar - MA, em 30 de março de 2021.

Latara Hevlyn Miranda Carvalho Dias
LATARA HEVLYN MIRANDA CARVALHO DIAS
Presidenta da CPL



Cnpj: 15.763.754/0001-70

Processo: 004/2021
Fls.: 395
Rubrica:

A. DE PINHO ASSUNÇÃO EIRELI
CNPJ Nº 15.763.754/0001-70
RUA VP 1 Nº 10 COHAB I CEP: 65.700-000 BACABAL-
MA

À
Comissão Permanente de Licitação – CPL
Prefeitura Municipal de Bom Lugar
Rua Manoel Severo, s/nº, Centro, Cep 65.704-000, Bom
Lugar - MA.
Tomada de Preço Nº 004/2021 –

“PROPOSTA DE PREÇOS”

TOMADA DE PREÇOS Nº 004/2021
ANEXO XIV

“RESUMO DA PROPOSTA”

Ilma. Srta.
Presidente e demais Membros da Comissão Permanente de Licitação
Prefeitura Municipal de Bom Lugar
Bom Lugar - MA

RESUMO DA PROPOSTA DE PREÇOS

Licitação: Tomada de Preço Nº 004/2021.
Data da realização do certame: 30 de março de 2021.

Prezados senhores,

Pela presente, submetemos à vossa apreciação o resumo da nossa proposta relativa a licitação em epígrafe, assumindo inteira responsabilidade por quaisquer erros ou omissões que venham a ser verificados na preparação da mesma e declaramos ainda que, temos pleno conhecimento das condições em que se desenvolverão os trabalhos e concordamos com a totalidade das instruções e critérios de qualificação definidos no edital.

1. Proponente:

Razão Social: A. DE PINHO ASSUNÇÃO EIRELI.
CNPJ Nº 15.763.754/0001-70.
Endereço: Rua VP 1 nº 10 Cohab I CEP: 65.700-000 Bacabal- MA
E-mail: fzconstrucoes@outlook.com
Telefone: 99- 98849-4323

2. Representante legal que assinará o contrato:


Nome: Abdias de Pinho Assunção
Cédula de identidade/órgão emissor: 0237435620030-GEJUSPC/MA
CPF: nº 255.106.733-20
Cargo/Função:
EMPRESARIO
Telefone: 99- 98849-4323

3. Proposta de Preços:

Valor global: R\$ 346.401,52. (trezentos e quarenta e seis mil, quatrocentos e um reais e cinquenta e dois centavos.).

4. Prazo de validade da proposta: 60 (Sessenta) dias

Rua: Vp-1, casa 10, Cohab-1 / Bacabal - Ma
99 98103-3333 / 99 98849-4323


Thayla C. G. da R. Uchôa Galvão
ENGENHEIRA CIVIL
CPF: 804.745.393-77
CREA/CONFEA - 1118296079

5. Condições de pagamento: Conforme Edital/Projeto Básico

6. Dados Bancários:

BANCO: BANCO DO BRASIL.
AGÊNCIA: 528-2
CONTA-CORRENTE: 48868-2

Declaramos que os preços unitários e total dos itens foram cotados em moeda nacional (Real – R\$), já incluídos todos os tributos (impostos e taxas), encargos fiscais, trabalhistas, comerciais e quaisquer outras despesas incidentes sobre o objeto da licitação.

BACABAL- MA, 29 DE MARÇO DE 2021.

Abdias de Pinho Assunção

A.DE PINHO ASSUNÇÃO EIRELI

CNPJ Nº 15.763.754/0001-70

ABDIAS DE PINHO ASSUNÇÃO

RG nº 0237435620030-GEJUSPC/MA

CPF nº 255.106.733-20

Thayla C. G. da R. Uchôa Galvão
ENGENHEIRA CIVIL
CPF 604.745.393-77
RECONTEA - 111829607

Thayla C. G. da R. Uchôa Galvão

Rua: Vp-1, casa 10, Cohab-1 / Bacabal - Ma
99 98103-3333 / 99 98849-4323

[Handwritten signature]

[Handwritten signature]

Cnpj: 15.763.754/0001-70

Processo: 1902001/2021

Fls.: 398

Rubrica:



CONSTRUINDO MELHOR
A. DE PINHO

TOMADA DE PREÇOS Nº 004/2021
ANEXO XV

"PLANILHA ORÇAMENTARIA"

Item	Código	Banco	Descrição	Und	Quant.	Valor Unit	Total
0			SERVIÇOS INICIAIS				2.084,16
0.1	CPU.1	Próprio	AQUISIÇÃO E ASSENTAMENTO DE PLACA DA OBRA	m²	6	347,36	2.084,16
1			ESQUADRIAS - REFORMA				23.145,58
1.1	90822	SINAPI	PORTA DE MADEIRA PARA PINTURA, SEMI-OCA (LEVE OU MÉDIA), 80X210CM, ESPESSURA DE 3,5CM, INCLUSO DOBRADIÇAS - FORNECIMENTO E INSTALAÇÃO. AF_12/2019	UN	4	235,76	943,04
1.2	90823	SINAPI	PORTA DE MADEIRA PARA PINTURA, SEMI-OCA (LEVE OU MÉDIA), 90X210CM, ESPESSURA DE 3,5CM, INCLUSO DOBRADIÇAS - FORNECIMENTO E INSTALAÇÃO. AF_12/2019	UN	3	325,95	977,85
	94559	SINAPI	JANELA DE AÇO TIPO BASCULANTE PARA VIDROS, COM BATENTE, FERRAGENS E PINTURA ANTICORROSIVA. EXCLUSIVE VIDROS, ACABAMENTO, ALIZAR E CONTRAMARCO. FORNECIMENTO E INSTALAÇÃO. AF_12/2019	m²	25,98	551,23	14.320,95
1.4	100702	SINAPI	PORTA DE CORRER DE ALUMÍNIO, COM DUAS FOLHAS PARA VIDRO, INCLUSO VIDRO LISO INCOLOR, FECHADURA E PUXADOR, SEM ALIZAR. AF_12/2019	m²	7,56	357,39	2.701,86
1.5	74065/002	SINAPI	PINTURA ESMALTE ACETINADO PARA MADEIRA, DUAS DEMAOIS, SOBRE FUNDO NIVELADOR BRANCO	m²	12,39	18,31	226,86
1.6	99861	SINAPI	GRADIL EM FERRO FIXADO EM VÃOS DE JANELAS, FORMADO POR BARRAS CHATAS DE 25X4,8 MM. AF_04/2019	m²	10,44	351,57	3.670,39
1.7	100759	SINAPI	PINTURA COM TINTA ALQUÍDICA DE ACABAMENTO (ESMALTE SINTÉTICO BRILHANTE) PULVERIZADA SOBRE SUPERFÍCIES METÁLICAS (EXCETO PERFIL) EXECUTADO EM OBRA (02 DEMÃOS). AF_01/2020	m²	10,44	29,18	304,63
2			TRÁBALHOS DE REFOÇO ESTRUTURAL - REFORMA				11.863,94
2.1	95957	SINAPI	(COMPOSIÇÃO REPRESENTATIVA) EXECUÇÃO DE ESTRUTURAS DE CONCRETO ARMADO, PARA EDIFICAÇÃO INSTITUCIONAL TERREA, FCK = 25 MPA. AF_01/2017	m³	1,65	2.077,75	3.428,28
2.2	95957	SINAPI	(COMPOSIÇÃO REPRESENTATIVA) EXECUÇÃO DE ESTRUTURAS DE CONCRETO ARMADO, PARA EDIFICAÇÃO INSTITUCIONAL TERREA, FCK = 25 MPA. AF_01/2017	m³	2,26	2.077,75	4.695,71
2.3	95957	SINAPI	(COMPOSIÇÃO REPRESENTATIVA) EXECUÇÃO DE ESTRUTURAS DE CONCRETO ARMADO, PARA EDIFICAÇÃO INSTITUCIONAL TERREA, FCK = 25 MPA. AF_01/2017	m³	1,8	2.077,75	3.739,95
3			TRABALHOS DE TRABALHOS DE COBERTURA ALVENARIA E FORRO - REFORMA				18.950,09
	97650	SINAPI	REMOÇÃO DE TRAMA DE MADEIRA PARA COBERTURA, DE FORMA MANUAL, SEM REAPROVEITAMENTO. AF_12/2017	m²	216,77	4,17	903,93
3.2	100390	SINAPI	RETIRADA E RECOLOCAÇÃO DE RIPA EM TELHADOS DE MAIS DE 2 ÁGUAS COM TELHA CERÂMICA OU DE CONCRETO DE ENCAIXE, INCLUSO TRANSPORTE VERTICAL. AF_07/2019	m²	216,77	13,82	2.995,76
3.3	97647	SINAPI	REMOÇÃO DE TELHAS, DE FIBROCIMENTO, METÁLICA E CERÂMICA, DE FORMA MANUAL, SEM REAPROVEITAMENTO. AF_12/2017	m²	216,77	1,94	420,53
3.4	94445	SINAPI	TELHAMENTO COM TELHA CERÂMICA CAPA-CANAL, TIPO PLAN, COM ATÉ 2 ÁGUAS, INCLUSO TRANSPORTE VERTICAL. AF_07/2019	m²	216,77	29,60	6.416,39
3.5	92544	SINAPI	TRAMA DE MADEIRA COMPOSTA POR TERÇAS PARA TELHADOS DE ATÉ 2 ÁGUAS PARA TELHA ESTRUTURAL DE FIBROCIMENTO, INCLUSO TRANSPORTE VERTICAL. AF_07/2019	m²	216,77	11,25	2.438,66
3.6	97622	SINAPI	DEMOLIÇÃO DE ALVENARIA DE BLOCO FURADO, DE FORMA MANUAL, SEM REAPROVEITAMENTO. AF_12/2017	m³	5,22	31,42	164,01
3.7	97641	SINAPI	REMOÇÃO DE FORRO DE GESSO, DE FORMA MANUAL, SEM REAPROVEITAMENTO. AF_12/2017	m²	185,85	2,80	520,38
3.8	96113	SINAPI	FORRO EM PLACAS DE GESSO, PARA AMBIENTES COMERCIAIS. AF_05/2017_P	m²	185,85	27,39	5.090,43
4			TRABALHOS DE PAVIMENTAÇÃO - REFORMA				16.283,97
4.1	97631	SINAPI	DEMOLIÇÃO DE ARGAMASSAS, DE FORMA MANUAL, SEM REAPROVEITAMENTO. AF_12/2017	m²	154,88	1,85	286,52

Thayla C. G. da R. Uchôa Galvão
ENGENHEIRA CIVIL
CPF: 684.743.393-77
CRECI/CONDEA - 1118286079

Rua: Vp-1, casa 10, Cohab-1 / Bacabal - Ma
99 98103-3333 / 99 98849-4323

A. BIAS DE PINHO ASSUNÇÃO
Empresário
A. de Pinho Assunção Eirele
CNPJ: 15.763.754/0001-70

4.2	87620	SINAPI	CONTRAPISO EM ARGAMASSA TRAÇO 1:4 (CIMENTO E AREIA), PREPARO MECÂNICO COM BETONEIRA 400 L, APLICADO EM ÁREAS SECAS SOBRE LAJE, ADERIDO, ESPESSURA 2CM. AF_06/2014	m ²	154,88	25,10	3.887,48
4.3	98682	SINAPI	PISO CIMENTADO, TRAÇO 1:3 (CIMENTO E AREIA), ACABAMENTO RÚSTICO, ESPESSURA 3,0 CM, PREPARO MECÂNICO DA ARGAMASSA. AF_09/2020	m ²	93,3	30,77	2.870,84
4.4	74245/001	SINAPI	PINTURA ACRILICA EM PISO CIMENTADO DUAS DEMAOS	m ²	93,3	11,22	1.046,82
4.5	99839	SINAPI	GUARDA-CORPO DE AÇO GALVANIZADO DE 1,10M DE ALTURA, MONTANTES TUBULARES DE 1.1/2" ESPAÇADOS DE 1,20M, TRAVESSA SUPERIOR DE 2", GRADIL FORMADO POR BARRAS CHATAS EM FERRO DE 32X4,8MM, FIXADO COM CHUMBADOR MECÂNICO. AF_04/2019_P	M	26	301,07	7.827,82
4.6	93391	SINAPI	REVESTIMENTO CERÂMICO PARA PISO COM PLACAS TIPO ESMALTADA PADRÃO POPULAR DE DIMENSÕES 35X35 CM APLICADA EM AMBIENTES DE ÁREA MAIOR QUE 10 M2. AF_06/2014	m ²	10,25	35,56	364,49
5			TRABALHOS DE REVESTIMENTOS - REFORMA				21.048,37
5.1	97631	SINAPI	DEMOLIÇÃO DE ARGAMASSAS, DE FORMA MANUAL, SEM REAPROVEITAMENTO. AF_12/2017	m ²	673,68	1,85	1.246,30
5.2	87879	SINAPI	CHAPISCO APLICADO EM ALVENARIAS E ESTRUTURAS DE CONCRETO INTERNAS, COM COLHER DE PEDREIRO. ARGAMASSA TRAÇO 1:3 COM PREPARO EM BETONEIRA 400L. AF_06/2014	m ²	673,68	2,88	1.940,19
5.3	87548	SINAPI	MASSA ÚNICA, PARA RECEBIMENTO DE PINTURA, EM ARGAMASSA TRAÇO 1:2:8, PREPARO MANUAL, APLICADA MANUALMENTE EM FACES INTERNAS DE PAREDES, ESPESSURA DE 10MM, COM EXECUÇÃO DE TALISCAS. AF_06/2014	m ²	673,68	16,59	11.176,35
5.4	87795	SINAPI	EMBOÇO OU MASSA ÚNICA EM ARGAMASSA INDUSTRIALIZADA, PREPARO MECÂNICO E APLICAÇÃO COM EQUIPAMENTO DE MISTURA E PROJEÇÃO DE 1,5 M3/H DE ARGAMASSA EM PANOS CEGOS DE FACHADA (SEM PRESENÇA DE VÃOS), ESPESSURA DE 25 MM. AF_06/2014	m ²	62,22	53,74	3.343,70
5.5	87275	SINAPI	REVESTIMENTO CERÂMICO PARA PAREDES INTERNAS COM PLACAS TIPO ESMALTADA EXTRA DE DIMENSÕES 33X45 CM APLICADAS EM AMBIENTES DE ÁREA MAIOR QUE 5 M ² A MEIA ALTURA DAS PAREDES. AF_06/2014	m ²	62,22	53,71	3.341,83
6			INSTALAÇÕES HIDROSANITÁRIAS/ELETRICAS E LOGICAS - REFORMA				20.390,81
6.1	89957	SINAPI	PONTO DE CONSUMO TERMINAL DE ÁGUA FRIA (SUBRAMAL) COM TUBULAÇÃO DE PVC, DN 25 MM, INSTALADO EM RAMAL DE ÁGUA, INCLUSOS RASGO E CHUMBAMENTO EM ALVENARIA. AF_12/2014	UN	6	88,82	532,92
6.2	88503	SINAPI	CAIXA D'ÁGUA EM POLIETILENO, 1000 LITROS, COM ACESSÓRIOS	UN	3	705,43	2.116,29
6.3	86911	SINAPI	TORNEIRA CROMADA LONGA, DE PAREDE, 1/2" OU 3/4", PARA PIA DE COZINHA, PADRÃO POPULAR - FORNECIMENTO E INSTALAÇÃO. AF_01/2020	UN	3	35,19	105,57
6.4	89353	SINAPI	REGISTRO DE GAVETA BRUTO, LATÃO, ROSCÁVEL, 3/4", FORNECIDO E INSTALADO EM RAMAL DE ÁGUA. AF_12/2014	UN	2	26,90	53,80
6.5	89800	SINAPI	TUBO PVC, SERIE NORMAL, ESGOTO PREDIAL, DN 100 MM, FORNECIDO E INSTALADO EM PRUMADA DE ESGOTO SANITÁRIO OU VENTILAÇÃO. AF_12/2014	M	75	16,36	1.227,00
6.6	97906	SINAPI	CAIXA ENTERRADA HIDRÁULICA RETANGULAR, EM ALVENARIA COM BLOCOS DE CONCRETO, DIMENSÕES INTERNAS: 0,6X0,6X0,6 M PARA REDE DE ESGOTO. AF_12/2020	UN	3	307,71	923,13
6.7	97905	SINAPI	CAIXA ENTERRADA HIDRÁULICA RETANGULAR, EM ALVENARIA COM BLOCOS DE CONCRETO, DIMENSÕES INTERNAS: 0,4X0,4X0,4 M PARA REDE DE ESGOTO. AF_12/2020	UN	2	164,25	328,50
6.8	100858	SINAPI	MICTÓRIO SIFONADO LOUÇA BRANCA - PADRÃO MÉDIO - FORNECIMENTO E INSTALAÇÃO. AF_01/2020	UN	1	474,88	474,88
6.9	89495	SINAPI	RALO SIFONADO, PVC, DN 100 X 40 MM, JUNTA SOLDÁVEL, FORNECIDO E INSTALADO EM RAMAIS DE ENCAMINHAMENTO DE ÁGUA PLUVIAL. AF_12/2014	UN	6	7,12	42,72
6.10	86888	SINAPI	VASO SANITÁRIO SIFONADO COM CAIXA ACOPLADA LOUÇA BRANCA - FORNECIMENTO E INSTALAÇÃO. AF_01/2020	UN	6	352,90	2.117,40
6.11	91926	SINAPI	CABO DE COBRE FLEXÍVEL ISOLADO, 2,5 MM ² , ANTI-CHAMA 450/750 V, PARA CIRCUITOS TERMINAIS - FORNECIMENTO E INSTALAÇÃO. AF_12/2015	M	515	2,17	1.117,55
6.12	91928	SINAPI	CABO DE COBRE FLEXÍVEL ISOLADO, 4 MM ² , ANTI-CHAMA 450/750 V, PARA CIRCUITOS TERMINAIS - FORNECIMENTO E INSTALAÇÃO. AF_12/2015	M	310,11	4,10	1.271,45

Thayla C. de R. Uchôa Galvão
ENGENHEIRA CIVIL
CPE: 04.745.392-77
CREA/COFEEA - 1118296079

Rua: Vp-1, casa 10, Cohab-1 / Bacabal - Ma
99 98103-3333 / 99 98849-4323

A. DE PINHO ASSUNÇÃO
Empresário
A. de Pinho Assunção Cirele
CJ/PJ: 15.763.754/0001-70

6.13	91834	SINAPI	ELETRODUTO FLEXÍVEL CORRUGADO, PVC, DN 25 MM (3/4"). PARA CIRCUITOS TERMINAIS, INSTALADO EM FORRO - FORNECIMENTO E INSTALAÇÃO. AF_12/2015	M	1050	5,50	5.775,00
6.14	92000	SINAPI	TOMADA BAIXA DE EMBUTIR (1 MÓDULO), 2P+T 10 A, INCLUINDO SUPORTE E PLACA - FORNECIMENTO E INSTALAÇÃO. AF_12/2015	UN	45	17,00	765,00
6.15	97610	SINAPI	LÂMPADA COMPACTA DE LED 10 W, BASE E27 - FORNECIMENTO E INSTALAÇÃO. AF_02/2020	UN	65	15,14	984,10
6.16	91953	SINAPI	INTERRUPTOR SIMPLES (1 MÓDULO), 10A/250V, INCLUINDO SUPORTE E PLACA - FORNECIMENTO E INSTALAÇÃO. AF_12/2015	UN	40	17,89	715,60
6.17	98307	SINAPI	TOMADA DE REDE RJ45 - FORNECIMENTO E INSTALAÇÃO. AF_11/2019	UN	30	35,68	1.070,40
6.18	98297	SINAPI	CABO ELETRÔNICO CATEGORIA 6, INSTALADO EM EDIFICAÇÃO INSTITUCIONAL - FORNECIMENTO E INSTALAÇÃO. AF_11/2019	M	450	1,71	769,50
7			TRABALHO DE PINTURA - REFORMA				12.186,75
7.1	88483	SINAPI	APLICAÇÃO DE FUNDO SELADOR LÁTEX PVA EM PAREDES, UMA DEMÃO. AF_06/2014	m²	555,53	2,07	1.149,94
7.2	88487	SINAPI	APLICAÇÃO MANUAL DE PINTURA COM TINTA LÁTEX PVA EM PAREDES, DUAS DEMÃOS. AF_06/2014	m²	555,53	8,48	4.710,89
7.3	95305	SINAPI	TEXTURA ACRÍLICA, APLICAÇÃO MANUAL EM PAREDE, UMA DEMÃO. AF_09/2016	m²	573	11,04	6.325,92
			TRABALHOS DE ADEQUAÇÕES - VER ARQUITETÔNICO				146.139,78
8.1	93358	SINAPI	ESCAVAÇÃO MANUAL DE VALA COM PROFUNDIDADE MENOR OU IGUAL A 1,30 M. AF_03/2016	m³	21,6	47,35	1.022,76
8.2	93382	SINAPI	REATERRO MANUAL DE VALAS COM COMPACTAÇÃO MECANIZADA. AF_04/2016	m³	21,6	18,00	388,80
8.3	101165	SINAPI	ALVENARIA DE EMBASAMENTO COM BLOCO ESTRUTURAL DE CONCRETO, DE 14X19X29CM E ARGAMASSA DE ASSENTAMENTO COM PREPARO EM BETONEIRA. AF_05/2020	m³	21,6	630,71	13.623,33
8.4	101165	SINAPI	ALVENARIA DE EMBASAMENTO COM BLOCO ESTRUTURAL DE CONCRETO, DE 14X19X29CM E ARGAMASSA DE ASSENTAMENTO COM PREPARO EM BETONEIRA. AF_05/2020	m³	21,6	630,71	13.623,33
8.5	98557	SINAPI	IMPERMEABILIZAÇÃO DE SUPERFÍCIE COM EMULSÃO ASFÁLTICA, 2 DEMÃOS AF_06/2018	m²	180	27,63	4.973,40
8.6	94965	SINAPI	CONCRETO FCK = 25MPA, TRAÇO 1:2,3:2,7 (CIMENTO/ AREIA MÉDIA/ BRITA 1) - PREPARO MECÂNICO COM BETONEIRA 400 L. AF_07/2016	m³	1,76	365,31	642,94
8.7	94965	SINAPI	CONCRETO FCK = 25MPA, TRAÇO 1:2,3:2,7 (CIMENTO/ AREIA MÉDIA/ BRITA 1) - PREPARO MECÂNICO COM BETONEIRA 400 L. AF_07/2016	m³	3,24	365,31	1.183,60
8.8	94965	SINAPI	CONCRETO FCK = 25MPA, TRAÇO 1:2,3:2,7 (CIMENTO/ AREIA MÉDIA/ BRITA 1) - PREPARO MECÂNICO COM BETONEIRA 400 L. AF_07/2016	m³	1,12	365,31	409,14
8.9	96113	SINAPI	FORRO EM PLACAS DE GESSO, PARA AMBIENTES COMERCIAIS. AF_05/2017_P	m²	97,42	27,39	2.668,33
8.10	101964	SINAPI	LAJE PRÉ-MOLDADA UNIDIRECIONAL, BIAPOIADA, PARA FORRO, ENCHIMENTO EM CERÂMICA, VIGOTA CONVENCIONAL, ALTURA TOTAL DA LAJE (ENCHIMENTO+CAPA) = (8+3). AF_11/2020	m²	45,6	112,97	5.151,43
8.11	98546	SINAPI	IMPERMEABILIZAÇÃO DE SUPERFÍCIE COM MANTA ASFÁLTICA, UMA CAMADA, INCLUSIVE APLICAÇÃO DE PRIMER ASFÁLTICO, E=3MM. AF_06/2018	m²	45,6	65,28	2.976,76
	92541	SINAPI	TRAMA DE MADEIRA COMPOSTA POR RIPAS, CAIBROS E TERÇAS PARA TELHADOS DE ATÉ 2 ÁGUAS PARA TELHA CERÂMICA CAPA-CANAL. INCLUSO TRANSPORTE VERTICAL. AF_07/2019	m²	113,1	50,68	5.731,90
8.13	94201	SINAPI	TELHAMENTO COM TELHA CERÂMICA CAPA-CANAL, TIPO COLONIAL, COM ATÉ 2 ÁGUAS, INCLUSO TRANSPORTE VERTICAL. AF_07/2019	m²	113,1	29,60	3.347,76
8.14	87478	SINAPI	ALVENARIA DE VEDAÇÃO DE BLOCOS CERÂMICOS FURADOS NA VERTICAL DE 9X19X39CM (ESPESSURA 9CM) DE PAREDES COM ÁREA LÍQUIDA MAIOR OU IGUAL A 6M² SEM VÃOS E ARGAMASSA DE ASSENTAMENTO COM PREPARO MANUAL. AF_06/2014	m²	226,86	35,18	7.980,93
8.15	87876	SINAPI	CHAPISCO APLICADO EM ALVENARIAS E ESTRUTURAS DE CONCRETO INTERNAS, COM ROLO PARA TEXTURA ACRÍLICA. ARGAMASSA INDUSTRIALIZADA COM PREPARO MANUAL. AF_06/2014	m²	453,73	7,94	3.602,61
8.16	87543	SINAPI	MASSA ÚNICA, PARA RECEBIMENTO DE PINTURA OU CERÂMICA, ARGAMASSA INDUSTRIALIZADA, PREPARO MECÂNICO, APLICADO COM EQUIPAMENTO DE MISTURA E PROJEÇÃO DE 1,5 M³/H EM FACES INTERNAS DE PAREDES. ESPESSURA DE 5MM, SEM EXECUÇÃO DE TALISCAS. AF_06/2014	m²	434,23	20,64	8.962,50
8.17	87545	SINAPI	EMBOÇO, PARA RECEBIMENTO DE CERÂMICA, EM ARGAMASSA TRAÇO 1:2:8. PREPARO MECÂNICO COM BETONEIRA 400L. APLICADO MANUALMENTE EM FACES INTERNAS DE PAREDES,	m²	19,5	17,59	343,00

Thayla C. G. da Rocha Galvão
ENGENHEIRA CIVIL
CPF: 616.743.393-77
CREA/COMFEA - 1118296079

Rua: Vp-1, casa 10, Cohab-1 / Bacabal - Ma
99 98103-3333 / 99 98849-4323


Bias de Pinho Assunção
Empresário
A. de Pinho Assunção Eirele
C.P.J.: 15.763.754/0001-70

8.18	87269	SINAPI	PARA AMBIENTE COM ÁREA MENOR QUE 5M2, ESPESSURA DE 10MM, COM EXECUÇÃO DE TALISCAS. AF_06/2014	m²	19,5	46,35	903,82
8.19	88487	SINAPI	REVESTIMENTO CERÂMICO PARA PAREDES INTERNAS COM PLACAS TIPO ESMALTADA EXTRA DE DIMENSÕES 25X35 CM APLICADAS EM AMBIENTES DE ÁREA MAIOR QUE 5 M² NA ALTURA INTEIRA DAS PAREDES. AF_06/2014	m²	434,23	8,48	3.682,27
8.20	88489	SINAPI	APLICAÇÃO MANUAL DE PINTURA COM TINTA LÁTEX PVA EM PAREDES, DUAS DEMÃOS. AF_06/2014	m²	434,23	10,60	4.602,83
8.21		SINAPI	APLICAÇÃO MANUAL DE PINTURA COM TINTA LÁTEX ACRÍLICA EM PAREDES, DUAS DEMÃOS. AF_06/2014	m²	71,4	13,57	968,89
8.22	73739/001 90823	SINAPI	PINTURA ESMALTE ACETINADO EM MADEIRA, DUAS DEMAOS	m²	6	325,95	1.955,70
8.23	90822	SINAPI	PORTA DE MADEIRA PARA PINTURA, SEMI-OCA (LEVE OU MÉDIA), 90X210CM, ESPESSURA DE 3,5CM, INCLUSO DOBRADIÇAS - FORNECIMENTO E INSTALAÇÃO. AF_12/2019	UN	10	235,76	2.357,60
8.24	91009	SINAPI	PORTA DE MADEIRA PARA PINTURA, SEMI-OCA (LEVE OU MÉDIA), 80X210CM, ESPESSURA DE 3,5CM, INCLUSO DOBRADIÇAS - FORNECIMENTO E INSTALAÇÃO. AF_12/2019	UN	6	256,27	1.537,62
8.25	94559	SINAPI	PORTA DE MADEIRA PARA VERNIZ, SEMI-OCA (LEVE OU MÉDIA), 60X210CM, ESPESSURA DE 3,5CM, INCLUSO DOBRADIÇAS - FORNECIMENTO E INSTALAÇÃO. AF_12/2019	UN	6,41	551,23	3.533,38
8.26	72117	SINAPI	JANELA DE AÇO TIPO BASCULANTE PARA VIDROS, COM BATENTE, FERRAGENS E PINTURA ANTICORROSIVA. EXCLUSIVE VIDROS, ACABAMENTO, ALIZAR E CONTRAMARCO. FORNECIMENTO E INSTALAÇÃO. AF_12/2019	m²	6,41	169,28	1.085,08
8.27	95472	SINAPI	VIDRO LISO COMUM TRANSPARENTE, ESPESSURA 4MM	UN	5	629,48	3.147,40
8.28	99839	SINAPI	VASO SANITARIO SIFONADO CONVENCIONAL PARA PCD SEM FURO FRONTAL COM LOUÇA BRANCA SEM ASSENTO, INCLUSO CONJUNTO DE LIGAÇÃO PARA BACIA SANITÁRIA AJUSTÁVEL - FORNECIMENTO E INSTALAÇÃO. AF_01/2020	M	36	301,07	10.838,52
8.29	86942	SINAPI	GUARDA-CORPO DE AÇO GALVANIZADO DE 1,10M DE ALTURA, MONTANTES TUBULARES DE 1.1/2" ESPAÇADOS DE 1,20M, TRAVESSA SUPERIOR DE 2", GRADIL FORMADO POR BARRAS CHATAS EM FERRO DE 32X4,8MM, FIXADO COM CHUMBADOR MECÂNICO. AF_04/2019_P	UN	6	169,87	1.019,22
8.30	97902	SINAPI	LAVATÓRIO LOIÇA BRANCA SUSPENSO, 29,5 X 39CM OU EQUIVALENTE, PADRÃO POPULAR, INCLUSO SIFÃO TIPO GARRAFA EM PVC, VÁLVULA E ENGATE FLEXÍVEL 30CM EM PLÁSTICO E TORNEIRA CROMADA DE MESA, PADRÃO POPULAR - FORNECIMENTO E INSTALAÇÃO. AF_01/2020	UN	3	415,90	1.247,70
8.31	97905	SINAPI	CAIXA ENTERRADA HIDRÁULICA RETANGULAR EM ALVENARIA COM TIJOS CERÂMICOS MACIÇOS, DIMENSÕES INTERNAS: 0,6X0,6X0,6 M PARA REDE DE ESGOTO. AF_12/2020	UN	1	164,25	164,25
8.32	87620	SINAPI	CAIXA ENTERRADA HIDRÁULICA RETANGULAR, EM ALVENARIA COM BLOCOS DE CONCRETO, DIMENSÕES INTERNAS: 0,4X0,4X0,4 M PARA REDE DE ESGOTO. AF_12/2020	m²	198,43	25,10	4.980,59
8.33	93391	SINAPI	CONTRAPISO EM ARGAMASSA TRAÇO 1:4 (CIMENTO E AREIA), PREPARO MECÂNICO COM BETONEIRA 400 L, APLICADO EM ÁREAS SECAS SOBRE LAJE, ADERIDO, ESPESSURA 2CM. AF_06/2014	m²	198,43	35,56	7.056,17
8.34	89356	SINAPI	REVESTIMENTO CERÂMICO PARA PISO COM PLACAS TIPO ESMALTADA PADRÃO POPULAR DE DIMENSÕES 35X35 CM APLICADA EM AMBIENTES DE ÁREA MAIOR QUE 10 M2. AF_06/2014	M	45	13,93	626,85
8.35	89357	SINAPI	TUBO, PVC, SOLDÁVEL, DN 25MM, INSTALADO EM RAMAL OU SUB-RAMAL DE ÁGUA - FORNECIMENTO E INSTALAÇÃO. AF_12/2014	M	35	20,35	712,25
8.36	90371	SINAPI	TUBO, PVC, SOLDÁVEL, DN 32MM, INSTALADO EM RAMAL OU SUB-RAMAL DE ÁGUA - FORNECIMENTO E INSTALAÇÃO. AF_12/2014	UN	3	21,45	64,35
8.37	89352	SINAPI	REGISTRO DE ESFERA, PVC, ROSCÁVEL, 3/4", FORNECIDO E INSTALADO EM RAMAL DE ÁGUA. AF_03/2015	UN	2	25,80	51,60
8.38	86916	SINAPI	REGISTRO DE GAVETA BRUTO, LATÃO, ROSCÁVEL, 1/2", FORNECIDO E INSTALADO EM RAMAL DE ÁGUA. AF_12/2014	UN	10	22,85	228,50
8.39	88503	SINAPI	TORNEIRA PLÁSTICA 3/4" PARA TANQUE - FORNECIMENTO E INSTALAÇÃO. AF_01/2020	UN	2	705,43	1.410,86
8.40	89714	SINAPI	CAIXA D'ÁGUA EM POLIETILENO, 1000 LITROS, COM ACESSÓRIOS TUBO PVC, SERIE NORMAL, ESGOTO PREDIAL, DN 100 MM, FORNECIDO E INSTALADO EM RAMAL DE DESCARGA OU RAMAL DE ESGOTO SANITÁRIO. AF_12/2014	M	60	35,57	2.134,20
8.41	89712	SINAPI	TUBO PVC, SERIE NORMAL, ESGOTO PREDIAL, DN 50 MM, FORNECIDO E INSTALADO EM RAMAL DE DESCARGA OU RAMAL DE ESGOTO SANITÁRIO. AF_12/2014	M	75	18,34	1.375,50

Thayza C. da R. Uchôa Galvão
ENGENHEIRA CIVIL
CPE 604745-895-77
CREMCONFEA - 111625079

Rua: Vp-1, casa 10, Cohab-1 / Bacabal -
99 98103-3333 / 99 98849-4323

A. DE PINHO ASSUNÇÃO
Empresário
A. de Pinho Assunção Eirele
CNPJ: 15.763.754/0001-70





8.42	89711	SINAPI	TUBO PVC, SERIE NORMAL, ESGOTO PREDIAL, DN 40 MM, FORNECIDO E INSTALADO EM RAMAL DE DESCARGA OU RAMAL DE ESGOTO SANITÁRIO. AF_12/2014	M	55	12,24	673,20
8.43	89482	SINAPI	CAIXA SIFONADA, PVC, DN 100 X 100 X 50 MM, FORNECIDA E INSTALADA EM RAMAIS DE ENCAMINHAMENTO DE ÁGUA PLUVIAL. AF_12/2014	UN	6	17,87	107,22
8.44	92000	SINAPI	TOMADA BAIXA DE EMBUTIR (1 MÓDULO), 2P+T 10 A, INCLUINDO SUPORTE E PLACA - FORNECIMENTO E INSTALAÇÃO. AF_12/2015	UN	16	17,00	272,00
8.45	97610	SINAPI	LÂMPADA COMPACTA DE LED 10 W, BASE E27 - FORNECIMENTO E INSTALAÇÃO. AF_02/2020	UN	20	15,14	302,80
8.46	91953	SINAPI	INTERRUPTOR SIMPLES (1 MÓDULO), 10A/250V, INCLUINDO SUPORTE E PLACA - FORNECIMENTO E INSTALAÇÃO. AF_12/2015	UN	6	17,89	107,34
8.47	101876	SINAPI	QUADRO DE DISTRIBUIÇÃO DE ENERGIA EM PVC, DE EMBUTIR, SEM BARRAMENTO, PARA 6 DISJUNTORES - FORNECIMENTO E INSTALAÇÃO. AF_10/2020	UN	1	42,54	42,54
8.48	91926	SINAPI	CABO DE COBRE FLEXÍVEL ISOLADO, 2,5 MM², ANTI-CHAMA 450/750 V, PARA CIRCUITOS TERMINAIS - FORNECIMENTO E INSTALAÇÃO. AF_12/2015	M	615	2,17	1.334,55
8.49	91928	SINAPI	CABO DE COBRE FLEXÍVEL ISOLADO, 4 MM², ANTI-CHAMA 450/750 V, PARA CIRCUITOS TERMINAIS - FORNECIMENTO E INSTALAÇÃO. AF_12/2015	M	425	4,10	1.742,50
8.50	91834	SINAPI	ELETRODUTO FLEXÍVEL CORRUGADO, PVC, DN 25 MM (3/4"), PARA CIRCUITOS TERMINAIS, INSTALADO EM FORRO - FORNECIMENTO E INSTALAÇÃO. AF_12/2015	M	550	5,50	3.025,00
8.51	101890	SINAPI	DISJUNTOR MONOPOLAR TIPO NEMA, CORRENTE NOMINAL DE 10 ATÉ 30A - FORNECIMENTO E INSTALAÇÃO. AF_10/2020	UN	6	12,14	72,84
8.52	101907	SINAPI	EXTINTOR DE INCÊNDIO PORTÁTIL COM CARGA DE CO2 DE 6 KG, CLASSE BC - FORNECIMENTO E INSTALAÇÃO. AF_10/2020_P	UN	6	583,27	3.499,62
8.53	97599	SINAPI	LUMINÁRIA DE EMERGÊNCIA, COM 30 LÂMPADAS LED DE 2 W, SEM REATOR - FORNECIMENTO E INSTALAÇÃO. AF_02/2020	UN	35	26,82	938,70
8.54	CPU.2	Próprio	PLACA DE SINALIZAÇÃO DE EMERGÊNCIA ADESIVAS PINTURAS REFLETIVAS	unid	35	48,68	1.703,80
9			TRABALHOS DE LIMPEZA FINAL E ENTREGA DA OBRA				2.387,13
9.1	99803	SINAPI	LIMPEZA DE PISO CERÂMICO OU PORCELANATO COM PANO ÚMIDO. AF_04/2019	m²	785	1,16	910,60
9.2	99802	SINAPI	LIMPEZA DE PISO CERÂMICO OU PORCELANATO COM VASSOURA A SECO. AF_04/2019	m²	785	0,29	227,65
9.3	99822	SINAPI	LIMPEZA DE PORTA DE MADEIRA. AF_04/2019	m²	71,4	0,56	39,98
9.4	99806	SINAPI	LIMPEZA DE REVESTIMENTO CERÂMICO EM PAREDE COM PANO ÚMIDO AF_04/2019	m²	785	0,47	368,95
9.5	99814	SINAPI	LIMPEZA DE SUPERFÍCIE COM JATO DE ALTA PRESSÃO. AF_04/2019	m²	785	1,07	839,95

Total sem BDI 274.480,58

Total do BDI 71.996,25

Total Geral 346.476,83

BACABAL- MA, 29 DE MARÇO DE 2021.

Abdias de Pinho Assunção

A. DE PINHO ASSUNÇÃO EIRELI

CNPJ Nº 15.763.754/0001-70

ABDIAS DE PINHO ASSUNÇÃO

RG nº 0237435620030-GEJUSPC/MA

CPF nº 255.106.733-20

Thayla C. G. da R. Uchoa Galvão
ENGENHEIRA CIVIL
CPF: 604.715.393-77
CREA/CONFEA - 1118296079

Rua: Vp-1, casa 10, Cohab-1 / Bacabal - Ma

99 98103-3333 / 99 98849-4323

[Handwritten signatures]

Planilha Orçamentária Resumida

Item	Descrição	Total	Peso (%)
0	SERVIÇOS INICIAIS	2.630,82	0,76 %
1	ESQUADRIAS - REFORMA	29.216,25	8,43 %
2	TRABALHOS DE REFOÇO ESTRUTURAL - REFORMA	14.975,84	4,32 %
3	TRABALHOS DE TRABALHOS DE COBERTURA ALVENARIA E FORRO - REFORMA	23.914,13	6,90 %
4	TRABALHOS DE PAVIMENTAÇÃO - REFORMA	20.553,41	5,93 %
5	TRABALHOS DE REVESTIMENTOS - REFORMA	26.560,24	7,67 %
6	INSTALAÇÕES HIDROSANITÁRIAS/ELÉTRICAS E LOGICAS - REFORMA	25.725,16	7,43 %
7	TRABALHO DE PINTURA - REFORMA	15.375,99	4,44 %
8	TRABALHOS DE ADEQUAÇÕES - VER ARQUITETÔNICO	184.448,10	53,25 %
9	TRABALHOS DE LIMPEZA FINAL E ENTREGA DA OBRA	3.001,58	0,87 %
Total sem BDI		274.480,58	
Total do BDI		71.920,94	
Total Geral		346.401,52	

CONSTRUINDO MELHOR

A. DE PINHO

BACABAL- MA, 29 DE MARÇO DE 2021.

Abdias de Pinho Assunção

A.DE PINHO ASSUNÇÃO EIRELI

CNPJ Nº 15.763.754/0001-70

ABDIAS DE PINHO ASSUNÇÃO

RG nº 0237435620030-GEJUSPC/MA

CPF nº 255.106.733-20

Thayla C. G. da R. Uchôa Galvão
ENGENHEIRA CIVIL
CPF: 804.746.399-77
CREA/CONFEA - 114826029

Thayla C. G. da R. Uchôa Galvão

Rua: Vp-1, casa 10, Conab-1/ Bacabal - Ma
99 98103-3333 / 99 98849-4323

[assinatura]
[assinatura]

PLANILHA ORCAMENTARIA

Item	Código	Banco	Descrição	Und	Quant.	Valor Unit	Valor Unit com BDI	Total	Peso (%)
0			SERVIÇOS INICIAIS					2.630,82	0,76 %
0.1	CPU.1	Próprio	AQUISIÇÃO E ASSENTAMENTO DE PLACA DA OBRA	m²	6	347,36	438,47	2.630,82	0,76 %
1			ESQUADRIAS - REFORMA					29.216,25	8,43 %
1.1	90822	SINAPI	PORTA DE MADEIRA PARA PINTURA, SEMI-OCA (LEVE OU MÉDIA), 80X210CM, ESPESSURA DE 3,5CM, INCLUSO DOBRADIÇAS - FORNECIMENTO E INSTALAÇÃO. AF_12/2019	UN	4	235,76	297,59	1.190,36	0,34 %
1.2	90823	SINAPI	PORTA DE MADEIRA PARA PINTURA, SEMI-OCA (LEVE OU MÉDIA), 90X210CM, ESPESSURA DE 3,5CM, INCLUSO DOBRADIÇAS - FORNECIMENTO E INSTALAÇÃO. AF_12/2019	UN	3	325,95	411,44	1.234,32	0,36 %
1.3	94559	SINAPI	JANELA DE AÇO TIPO BASCULANTE PARA VIDROS, COM BATENTE, FERRAGENS E PINTURA ANTICORROSIVA. EXCLUSIVE VIDROS, ACABAMENTO, ALIZAR E CONTRAMARCO. FORNECIMENTO E INSTALAÇÃO. AF_12/2019	m²	25,98	551,23	695,81	18.077,14	5,22 %
1.4	100702	SINAPI	PORTA DE CORRER DE ALUMÍNIO, COM DUAS FOLHAS PARA VIDRO, INCLUSO VIDRO LISO INCOLOR, FECHADURA E PUXADOR, SEM ALIZAR. AF_12/2019	m²	7,56	357,39	451,13	3.410,54	0,98 %
1.5	.74065/002	SINAPI	PINTURA ESMALTE ACETINADO PARA MADEIRA, DUAS DEMAOIS, SOBRE FUNDO NIVELADOR BRANCO	m²	12,39	18,31	23,11	286,33	0,08 %
1.6	99861	SINAPI	GRADIL EM FERRO FIXADO EM VÃOS DE JANELAS, FORMADO POR BARRAS CHATAS DE 25X4,8 MM. AF_04/2019	m²	10,44	351,57	443,78	4.633,06	1,34 %
1.7	100759	SINAPI	PINTURA COM TINTA ALQUÍDICA DE ACABAMENTO (ESMALTE SINTÉTICO BRILHANTE) PULVERIZADA SOBRE SUPERFÍCIES METÁLICAS (EXCETO PERFIL) EXECUTADO EM OBRA (02 DEMÃOS). AF_01/2020	m²	10,44	29,18	36,83	384,50	0,11 %
			TRABALHOS DE REFOÇO ESTRUTURAL - REFORMA					14.975,84	4,32 %
2.1	95957	SINAPI	(COMPOSIÇÃO REPRESENTATIVA) EXECUÇÃO DE ESTRUTURAS DE CONCRETO ARMADO, PARA EDIFICAÇÃO INSTITUCIONAL TÉRREA, FCK = 25 MPA. AF_01/2017	m³	1,65	2.077,75	2.622,74	4.327,52	1,25 %
2.2	95957	SINAPI	(COMPOSIÇÃO REPRESENTATIVA) EXECUÇÃO DE ESTRUTURAS DE CONCRETO ARMADO, PARA EDIFICAÇÃO INSTITUCIONAL TÉRREA, FCK = 25 MPA. AF_01/2017	m³	2,26	2.077,75	2.622,74	5.927,39	1,71 %
2.3	95957	SINAPI	(COMPOSIÇÃO REPRESENTATIVA) EXECUÇÃO DE ESTRUTURAS DE CONCRETO ARMADO, PARA EDIFICAÇÃO INSTITUCIONAL TÉRREA, FCK = 25 MPA. AF_01/2017	m³	1,8	2.077,75	2.622,74	4.720,93	1,36 %
3			TRABALHOS DE TRABALHOS DE COBERTURA ALVENARIA E FORRO - REFORMA					23.914,13	6,90 %

Thayla C. S. da R. Uchôa Galvão
ENGENHEIRA CIVIL
CPF: 004.745.393-77
CREA/CONFEA 1118286079

Rua: Vp-1, casa 10, Cohab-1 / Bacabal - Ma
99 98103-3333 / 99 98849-4323

ABIAS DE PINHO ASSUNÇÃO
Empresário
A. de Pinho Assunção Eirele
CNPJ: 15.763.754/0001-70

3.1	97650	SINAPI	REMOÇÃO DE TRAMA DE MADEIRA PARA COBERTURA, DE FORMA MANUAL, SEM REAPROVEITAMENTO. AF_12/2017	m²	216,77	4,17	5,26	1.140,21	0,33 %
3.2	100390	SINAPI	RETIRADA E RECOLOCAÇÃO DE RIPAS EM TELHADOS DE MAIS DE 2 ÁGUAS COM TELHA CERÂMICA OU DE CONCRETO DE ENCAIXE, INCLUSO TRANSPORTE VERTICAL. AF_07/2019	m²	216,77	13,82	17,44	3.780,46	1,09 %
3.3	97647	SINAPI	REMOÇÃO DE TELHAS, DE FIBROCIMENTO, METÁLICA E CERÂMICA, DE FORMA MANUAL, SEM REAPROVEITAMENTO. AF_12/2017	m²	216,77	1,94	2,44	528,91	0,15 %
3.4	94445	SINAPI	TELHAMENTO COM TELHA CERÂMICA CAPACANAL, TIPO PLAN, COM ATÉ 2 ÁGUAS, INCLUSO TRANSPORTE VERTICAL. AF_07/2019	m²	216,77	29,60	37,36	8.098,52	2,34 %
3.5	92544	SINAPI	TRAMA DE MADEIRA COMPOSTA POR TERÇAS PARA TELHADOS DE ATÉ 2 ÁGUAS PARA TELHA ESTRUTURAL DE FIBROCIMENTO, INCLUSO TRANSPORTE VERTICAL. AF_07/2019	m²	216,77	11,25	14,20	3.078,13	0,89 %
3.6	97622	SINAPI	DEMOLIÇÃO DE ALVENARIA DE BLOCO FURADO, DE FORMA MANUAL, SEM REAPROVEITAMENTO. AF_12/2017	m³	5,22	31,42	39,66	207,02	0,06 %
3.7	97641	SINAPI	REMOÇÃO DE FORRO DE GESSO, DE FORMA MANUAL, SEM REAPROVEITAMENTO. AF_12/2017	m²	185,85	2,80	3,53	656,05	0,19 %
3.8	96113	SINAPI	FORRO EM PLACAS DE GESSO, PARA AMBIENTES COMERCIAIS. AF_05/2017_P	m²	185,85	27,39	34,57	6.424,83	1,85 %
4			TRABALHOS DE PAVIMENTAÇÃO - REFORMA					20.553,41	5,93 %
4.1	97631	SINAPI	DEMOLIÇÃO DE ARGAMASSAS, DE FORMA MANUAL, SEM REAPROVEITAMENTO. AF_12/2017	m²	154,88	1,85	2,33	360,87	0,10 %
4.2	87620	SINAPI	CONTRAPISO EM ARGAMASSA TRAÇO 1:4 (CIMENTO E AREIA), PREPARO MECÂNICO COM BETONEIRA 400 L, APLICADO EM ÁREAS SECAS SOBRE LAJE, ADERIDO, ESPESSURA 2CM. AF_06/2014	m²	154,88	25,10	31,68	4.906,59	1,42 %
4.3	98682	SINAPI	PISO CIMENTADO, TRAÇO 1:3 (CIMENTO E AREIA), ACABAMENTO RÚSTICO, ESPESSURA 3,0 CM, PREPARO MECÂNICO DA ARGAMASSA. AF_09/2020	m²	93,3	30,77	38,84	3.623,77	1,05 %
4	74245/001	SINAPI	PINTURA ACRILICA EM PISO CIMENTADO DUAS DEMAS	m²	93,3	11,22	14,16	1.321,12	0,38 %
4.5	99839	SINAPI	GUARDA-CORPO DE AÇO GALVANIZADO DE 1,10M DE ALTURA, MONTANTES TUBULARES DE 1.1/2" ESPAÇADOS DE 1,20M, TRAVESSA SUPERIOR DE 2". GRADIL FORMADO POR BARRAS CHATAS EM FERRO DE 32X4,8MM, FIXADO COM CHUMBADOR MECÂNICO. AF_04/2019_P	M	26	301,07	380,04	9.881,04	2,85 %
4.6	93391	SINAPI	REVESTIMENTO CERÂMICO PARA PISO COM PLACAS TIPO ESMALTADA PADRÃO POPULAR DE DIMENSÕES 35X35 CM APLICADA EM AMBIENTES DE ÁREA MAIOR QUE 10 M2. AF_06/2014	m²	10,25	35,56	44,88	460,02	0,13 %
5			TRABALHOS DE REVESTIMENTOS - REFORMA					26.560,24	7,67 %
5.1	97631	SINAPI	DEMOLIÇÃO DE ARGAMASSAS, DE FORMA MANUAL, SEM REAPROVEITAMENTO. AF_12/2017	m²	673,68	1,85	2,33	1.569,67	0,45 %

Thayla G. da R. Uchoa Gândo
ENGENHEIRA CIVIL
CPF: 664.745.994-77
CREA/CONFEA - 1118256019

Rua: Vp-1, casa 10, Cohab-1 / Bacabal - Ma
99 98103-3333 / 99 98849-4323

ABIAS DE PINHO ASSUNÇÃO
Empresário
A. de Pinho Assunção Eirele
C.P.J. - 15.763.754/0001-70