

	Código	Banco	Descrição	Und	Quant.	Valor Unit	Total
Composição	90466	SINAPI	CHUMBAMENTO LINEAR EM ALVENARIA PARA RAMAIS/DISTRIBUIÇÃO COM DIÂMETROS MENORES OU IGUAIS A 40 MM. AF_05/2015	M	1,00	8,15	8,15
Composição Auxiliar	88629	SINAPI	ARGAMASSA TRAÇO 1:3 (EM VOLUME DE CIMENTO E AREIA MÉDIA ÚMIDA), PREPARO MANUAL. AF_08/2019	m³	0,02	475,46	1,42
Composição Auxiliar	88248	SINAPI	AUXILIAR DE ENCANADOR OU BOMBEIRO HIDRÁULICO COM ENCARGOS COMPLEMENTARES	H	0,06	12,14	0,66
Composição Auxiliar	88267	SINAPI	ENCANADOR OU BOMBEIRO HIDRÁULICO COM ENCARGOS COMPLEMENTARES	H	0,39	15,54	6,07
				LS =>		MO com LS =>	5,97
					2,57	Valor com BDI =>	10,28

	Código	Banco	Descrição	Und	Quant.	Valor Unit	Total
Composição	91534	SINAPI	COMPACTADOR DE SOLOS DE PERCUSSÃO (SOQUETE) COM MOTOR A GASOLINA 4 TEMPOS, POTÊNCIA 4 CV - CHI DIURNO. AF_08/2015	CHI	1,00	15,84	15,84
Composição Auxiliar	91529	SINAPI	COMPACTADOR DE SOLOS DE PERCUSSÃO (SOQUETE) COM MOTOR A GASOLINA 4 TEMPOS, POTÊNCIA 4 CV - DEPRECIÇÃO AF_08/2015	H	1,00	0,71	0,71
Composição Auxiliar	91530	SINAPI	COMPACTADOR DE SOLOS DE PERCUSSÃO (SOQUETE) COM MOTOR A GASOLINA 4 TEMPOS, POTÊNCIA 4 CV - JUROS. AF_08/2015	H	1,00	0,09	0,09
Composição Auxiliar	88297	SINAPI	OPERADOR DE MÁQUINAS E EQUIPAMENTOS COM ENCARGOS COMPLEMENTARES	H	1,00	15,04	15,04
				LS =>		MO com LS =>	13,23
					5,69	Valor com BDI =>	19,99


	Código	Banco	Descrição	Und	Quant.	Valor Unit	Total
Composição	91533	SINAPI	COMPACTADOR DE SOLOS DE PERCUSSÃO (SOQUETE) COM MOTOR A GASOLINA 4 TEMPOS, POTÊNCIA 4 CV - CHP DIURNO. AF_08/2015	CHP	1,00	21,31	21,31
Composição Auxiliar	91532	SINAPI	COMPACTADOR DE SOLOS DE PERCUSSÃO (SOQUETE) COM MOTOR A GASOLINA 4 TEMPOS, POTÊNCIA 4 CV - MATERIAIS NA OPERAÇÃO. AF_08/2015	H	1,00	4,57	4,57
Composição Auxiliar	91529	SINAPI	COMPACTADOR DE SOLOS DE PERCUSSÃO (SOQUETE) COM MOTOR A GASOLINA 4 TEMPOS, POTÊNCIA 4 CV - DEPRECIÇÃO. AF_08/2015	H	1,00	0,71	0,71
Composição Auxiliar	91531	SINAPI	COMPACTADOR DE SOLOS DE PERCUSSÃO (SOQUETE) COM MOTOR A GASOLINA 4 TEMPOS, POTÊNCIA 4 CV - MANUTENÇÃO. AF_08/2015	H	1,00	0,90	0,90
Composição Auxiliar	91530	SINAPI	COMPACTADOR DE SOLOS DE PERCUSSÃO (SOQUETE) COM MOTOR A GASOLINA 4 TEMPOS, POTÊNCIA 4 CV - JUROS. AF_08/2015	H	1,00	0,09	0,09
Composição Auxiliar	88297	SINAPI	OPERADOR DE MÁQUINAS E EQUIPAMENTOS COM ENCARGOS COMPLEMENTARES	H	1,00	15,04	15,04
				LS =>		MO com LS =>	13,23
					5,69	Valor com BDI =>	26,89


	Código	Banco	Descrição	Und	Quant.	Valor Unit	Total
Composição	91529	SINAPI	COMPACTADOR DE SOLOS DE PERCUSSÃO (SOQUETE) COM MOTOR A GASOLINA 4 TEMPOS, POTÊNCIA 4 CV - DEPRECIÇÃO. AF_08/2015	H	1,00	0,71	0,71
Insumo	00013458	SINAPI	COMPACTADOR DE SOLOS DE PERCURSAO (SOQUETE) COM MOTOR A GASOLINA 4 TEMPOS DE 4 HP (4 CV)	UN		13.494,13	0,71
				LS =>		MO com LS =>	0,00
						Valor com BDI =>	0,89

	Código	Banco	Descrição	Und	Quant.	Valor Unit	Total
Composição	91530	SINAPI	COMPACTADOR DE SOLOS DE PERCUSSÃO (SOQUETE) COM MOTOR A GASOLINA 4 TEMPOS, POTÊNCIA 4 CV - JUROS. AF_08/2015	H	1,00	0,09	0,09
Insumo	00013458	SINAPI	COMPACTADOR DE SOLOS DE PERCURSAO (SOQUETE) COM MOTOR A GASOLINA 4 TEMPOS DE 4 HP (4 CV)	UN	0,02	13.494,13	0,09

Rua: Vp-1, casa 10, Cohab-1 / Bacabal - Ma  
99 98103-3333 / 99 98849-4323

ABIAS DE PINHO ASSUNÇÃO  
Empresário  
A. de Pinho Assunção Eirele  
CNPJ: 15.763.754/0001-70





CONSTRUINDO MELHOR  
**A. DE PINHO**

Processo: 190200112021

Fls.: 455

Rubrica:

LS => MO com LS => 0,00  
Valor com BDI => 0,11

Composição	Código	Banco	Descrição	Und	Quant.	Valor Unit	Total
	91531	SINAPI	COMPACTADOR DE SOLOS DE PERCUSSÃO (SOQUETE) COM MOTOR A GASOLINA 4 TEMPOS, POTÊNCIA 4 CV - MANUTENÇÃO. AF_08/2015	H	1,00	0,90	0,90
Insumo	00013458	SINAPI	COMPACTADOR DE SOLOS DE PERCURSAO (SOQUETE) COM MOTOR A GASOLINA 4 TEMPOS DE 4 HP (4 CV)	UN	0,02	13.494,13	0,90

LS => MO com LS => 0,00  
Valor com BDI => 1,13

Composição	Código	Banco	Descrição	Und	Quant.	Valor Unit	Total
	91532	SINAPI	COMPACTADOR DE SOLOS DE PERCUSSÃO (SOQUETE) COM MOTOR A GASOLINA 4 TEMPOS, POTÊNCIA 4 CV - MATERIAIS NA OPERAÇÃO. AF_08/2015	H	1,00	4,57	4,57
Insumo	00004222	SINAPI	GASOLINA COMUM	L	1,03	4,44	4,57

LS => MO com LS => 0,00  
Valor com BDI => 5,76

Composição	Código	Banco	Descrição	Und	Quant.	Valor Unit	Total
	96308	SINAPI	COMPRESSOR DE AR, VAZAO DE 10 PCM, RESERVATORIO 100 L, PRESSAO DE TRABALHO ENTRE 6,9 E 9,7 BAR POTENCIA 2 HP, TENSAO 110/220 V - CHI DIURNO. AF_05/2017	CHI	1,00	0,16	0,16
Composição Auxiliar	96305	SINAPI	COMPRESSOR DE AR, VAZAO DE 10 PCM, RESERVATORIO 100 L, PRESSAO DE TRABALHO ENTRE 6,9 E 9,7 BAR, POTENCIA 2 HP, TENSAO 110/220 V - JUROS. AF_05/2017	H	1,00	0,02	0,02
Composição Auxiliar	96304	SINAPI	COMPRESSOR DE AR, VAZAO DE 10 PCM, RESERVATORIO 100 L, PRESSAO DE TRABALHO ENTRE 6,9 E 9,7 BAR, POTENCIA 2 HP, TENSAO 110/220 V - DEPRECIACÃO. AF_05/2017	H	1,00	0,14	0,14

LS => MO com LS => 0,00  
Valor com BDI => 0,20

Composição	Código	Banco	Descrição	Und	Quant.	Valor Unit	Total
	96304	SINAPI	COMPRESSOR DE AR, VAZAO DE 10 PCM, RESERVATORIO 100 L, PRESSAO DE TRABALHO ENTRE 6,9 E 9,7 BAR, POTENCIA 2 HP, TENSAO 110/220 V - DEPRECIACÃO. AF_05/2017	H	1,00	0,14	0,14
Insumo	00041991	SINAPI	COMPRESSOR DE AR, VAZAO DE 10 PCM, RESERVATORIO 100 L, PRESSAO DE TRABALHO ENTRE 6,9 E 9,7 BAR, POTENCIA 2 HP, TENSAO 110/220 V (COLETADO CAIXA)	UN	0,02	2.691,78	0,14

LS => MO com LS => 0,00  
Valor com BDI => 0,17

Composição	Código	Banco	Descrição	Und	Quant.	Valor Unit	Total
	96305	SINAPI	COMPRESSOR DE AR, VAZAO DE 10 PCM, RESERVATORIO 100 L, PRESSAO DE TRABALHO ENTRE 6,9 E 9,7 BAR, POTENCIA 2 HP, TENSAO 110/220 V - JUROS. AF_05/2017	H	1,00	0,02	0,02
Insumo	00041991	SINAPI	COMPRESSOR DE AR, VAZAO DE 10 PCM, RESERVATORIO 100 L, PRESSAO DE TRABALHO ENTRE 6,9 E 9,7 BAR, POTENCIA 2 HP, TENSAO 110/220 V (COLETADO CAIXA)	UN	0,02	2.691,78	0,02

LS => MO com LS => 0,00  
Valor com BDI => 0,02

Composição	Código	Banco	Descrição	Und	Quant.	Valor Unit	Total
	96306	SINAPI	COMPRESSOR DE AR, VAZAO DE 10 PCM, RESERVATORIO 100 L, PRESSAO DE TRABALHO ENTRE 6,9 E 9,7 BAR, POTENCIA 2 HP, TENSAO 110/220 V - MANUTENÇÃO. AF_05/2017	H	1,00	0,17	0,17

Rua: Vp-1, casa 10, Cohab-1 / Bacabal - Ma  
99 98103-3333 / 99 98849-4323

**ABIAS DE PINHO ASSUNÇÃO**  
Empresário  
A. de Pinho Assunção Eirele  
CNPJ: 15.763.754/0001-70

Insumo	00041991	SINAPI	COMPRESSOR DE AR, VAZAO DE 10 PCM, RESERVATORIO 100 L, PRESSAO DE TRABALHO ENTRE 6,9 E 9,7 BAR, POTENCIA 2 HP, TENSAO 110/220 V (COLETADO CAIXA)	UN	0,02	2.691,78	0,17
				LS =>	-	MO com LS =>	0,00
						Valor com BDI =>	0,21

Composição	Código	Banco	Descrição	Und	Quant.	Valor Unit	Total
	96309	SINAPI	COMPRESSOR DE AR, VAZAO DE 10 PCM, RESERVATORIO 100 L, PRESSAO DE TRABALHO ENTRE 6,9 E 9,7 BAR, POTENCIA 2 HP, TENSAO 110/220 V - CHP DIURNO. AF_05/2017	CHP	1,00	1,15	1,15
Composição Auxiliar	96306	SINAPI	COMPRESSOR DE AR, VAZAO DE 10 PCM, RESERVATORIO 100 L, PRESSAO DE TRABALHO ENTRE 6,9 E 9,7 BAR, POTENCIA 2 HP, TENSAO 110/220 V - JUROS. AF_05/2017	H	1,00	0,02	0,02
Composição Auxiliar	96306	SINAPI	COMPRESSOR DE AR, VAZAO DE 10 PCM, RESERVATORIO 100 L, PRESSAO DE TRABALHO ENTRE 6,9 E 9,7 BAR, POTENCIA 2 HP, TENSAO 110/220 V - MANUTENÇÃO. AF_05/2017	H	1,00	0,17	0,17
Composição Auxiliar	96304	SINAPI	COMPRESSOR DE AR, VAZAO DE 10 PCM, RESERVATORIO 100 L, PRESSAO DE TRABALHO ENTRE 6,9 E 9,7 BAR, POTENCIA 2 HP, TENSAO 110/220 V - DEPRECIÇÃO. AF_05/2017	H	1,00	0,14	0,14
Composição Auxiliar	96307	SINAPI	COMPRESSOR DE AR, VAZAO DE 10 PCM, RESERVATORIO 100 L, PRESSAO DE TRABALHO ENTRE 6,9 E 9,7 BAR, POTENCIA 2 HP, TENSAO 110/220 V - MATERIAIS NA OPERAÇÃO. AF_05/2017	H	1,00	0,82	0,82
				LS =>	-	MO com LS =>	0,00
						Valor com BDI =>	1,45

Composição	Código	Banco	Descrição	Und	Quant.	Valor Unit	Total
	96307	SINAPI	COMPRESSOR DE AR, VAZAO DE 10 PCM, RESERVATORIO 100 L, PRESSAO DE TRABALHO ENTRE 6,9 E 9,7 BAR, POTENCIA 2 HP, TENSAO 110/220 V - MATERIAIS NA OPERAÇÃO. AF_05/2017	H	1,00	0,82	0,82
Insumo	00002705	SINAPI	ENERGIA ELÉTRICA ATE 2000 KWH INDUSTRIAL, SEM DEMANDA	KWH	1,27	0,65	0,82
				LS =>	-	MO com LS =>	0,00
						Valor com BDI =>	1,03

Composição	Código	Banco	Descrição	Und	Quant.	Valor Unit	Total
	92723	SINAPI	CONCRETAGEM DE VIGAS E LAJES, FCK=20 MPA, PARA LAJES PREMOLDADAS COM USO DE BOMBA EM EDIFICAÇÃO COM ÁREA MÉDIA DE LAJES MENOR OU IGUAL A 20 M² - LANÇAMENTO, ADENSAMENTO E ACABAMENTO. AF_12/2015	m³	1,00	438,29	438,29
Composição Auxiliar	90587	SINAPI	VIBRADOR DE IMERSÃO, DIÂMETRO DE PONTEIRA 45MM, MOTOR ELÉTRICO TRIFÁSICO POTÊNCIA DE 2 CV - CHI DIURNO. AF_06/2015	CHI	0,14	0,40	0,05
Composição Auxiliar	90586	SINAPI	VIBRADOR DE IMERSÃO, DIÂMETRO DE PONTEIRA 45MM, MOTOR ELÉTRICO TRIFÁSICO POTÊNCIA DE 2 CV - CHP DIURNO. AF_06/2015	CHP	0,08	1,49	0,11
Composição Auxiliar	88262	SINAPI	CARPINTEIRO DE FORMAS COM ENCARGOS COMPLEMENTARES	H	0,11	15,83	1,77
Composição Auxiliar	88316	SINAPI	SERVENTE COM ENCARGOS COMPLEMENTARES	H	0,74	11,97	8,90
Composição Auxiliar	88309	SINAPI	PEDREIRO COM ENCARGOS COMPLEMENTARES	H	0,67	16,02	10,73
Insumo	00001524	SINAPI	CONCRETO USINADO BOMBEAVEL, CLASSE DE RESISTENCIA C20, COM BRITA 0 E 1, SLUMP = 100 +/- 20 MM, INCLUI SERVICO DE BOMBEAMENTO (NBR 8953)	m³	1,10	377,82	416,73
				LS =>	7,47	MO com LS =>	17,37
						Valor com BDI =>	553,25

Código	Banco	Descrição	Und	Quant.	Valor Unit	Total
--------	-------	-----------	-----	--------	------------	-------

Rua: Vp-1, casa 10, Cohab-1 / Bacabal - Ma  
99 98103-3333 / 99 98849-4323

ABIAS DE PINHO ASSUNÇÃO  
Eir presidário  
A. de Pinho Assunção Eirele  
CNPJ: 15.763.754/0001-70



Composição	94970	SINAPI	CONCRETO FCK = 20MPA, TRAÇO 1:2,7:3 (CIMENTO/ AREIA MÉDIA/ BRITA 1) - PREPARO MECÂNICO COM BETONEIRA 600 L. AF_07/2016	m³	1,00	337,71	337,71
Composição Auxiliar	89226	SINAPI	BETONEIRA CAPACIDADE NOMINAL DE 600 L, CAPACIDADE DE MISTURA 360 L, MOTOR ELÉTRICO TRIFÁSICO POTÊNCIA DE 4 CV, SEM CARREGADOR - CHI DIURNO. AF_11/2014	CHI	0,62	1,14	0,70
Composição Auxiliar	89225	SINAPI	BETONEIRA CAPACIDADE NOMINAL DE 600 L, CAPACIDADE DE MISTURA 360 L, MOTOR ELÉTRICO TRIFÁSICO POTÊNCIA DE 4 CV, SEM CARREGADOR - CHP DIURNO. AF_11/2014	CHP	0,66	3,72	2,45
Composição Auxiliar	88316	SINAPI	SERVEANTE COM ENCARGOS COMPLEMENTARES	H	2,03	11,97	24,29
Composição Auxiliar	88377	SINAPI	OPERADOR DE BETONEIRA ESTACIONÁRIA/MISTURADOR COM ENCARGOS COMPLEMENTARES	H	1,28	15,01	19,21
Insumo	00000370	SINAPI	AREIA MÉDIA - POSTO JAZIDA/FORNECEDOR (RETIRADO NA JAZIDA, SEM TRANSPORTE)	m³	0,76	46,08	35,06
Insumo	00001379	SINAPI	CIMENTO PORTLAND COMPOSTO CP II-32	KG	325,16	0,67	217,85
Insumo	00004721	SINAPI	PEDRA BRITADA N. 1 (9,5 a 19 MM) POSTO PEDREIRA/FORNECEDOR, SEM FRETE	m³	0,59	64,56	38,15
				LS =>	15,46	MO com LS =>	35,93
						Valor com BDI =>	426,29

Composição	Código	Banco	Descrição	Und	Quant.	Valor Unit	Total
Composição	94971	SINAPI	CONCRETO FCK = 25MPA, TRAÇO 1:2,3:2,7 (CIMENTO/ AREIA MÉDIA/ BRITA 1) - PREPARO MECÂNICO COM BETONEIRA 600 L. AF_07/2016	m³	1,00	362,07	362,07
Composição Auxiliar	89226	SINAPI	BETONEIRA CAPACIDADE NOMINAL DE 600 L, CAPACIDADE DE MISTURA 360 L, MOTOR ELÉTRICO TRIFÁSICO POTÊNCIA DE 4 CV, SEM CARREGADOR - CHI DIURNO. AF_11/2014	CHI	0,61	1,14	0,69
Composição Auxiliar	89225	SINAPI	BETONEIRA CAPACIDADE NOMINAL DE 600 L, CAPACIDADE DE MISTURA 360 L, MOTOR ELÉTRICO TRIFÁSICO POTÊNCIA DE 4 CV, SEM CARREGADOR - CHP DIURNO. AF_11/2014	CHP	0,64	3,72	2,38
Composição Auxiliar	88316	SINAPI	SERVEANTE COM ENCARGOS COMPLEMENTARES	H	1,98	11,97	23,70
Composição Auxiliar	88377	SINAPI	OPERADOR DE BETONEIRA ESTACIONÁRIA/MISTURADOR COM ENCARGOS COMPLEMENTARES	H	1,25	15,01	18,76
Insumo	00000370	SINAPI	AREIA MÉDIA - POSTO JAZIDA/FORNECEDOR (RETIRADO NA JAZIDA, SEM TRANSPORTE)	m³	0,73	46,08	33,50
Insumo	00001379	SINAPI	CIMENTO PORTLAND COMPOSTO CP II-32	KG	364,94	0,67	244,50
Insumo	00004721	SINAPI	PEDRA BRITADA N. 1 (9,5 a 19 MM) POSTO PEDREIRA/FORNECEDOR, SEM FRETE	m³	0,60	64,56	38,54
				LS =>	15,09	MO com LS =>	35,07
						Valor com BDI =>	457,04

Composição	Código	Banco	Descrição	Und	Quant.	Valor Unit	Total
Composição	94972	SINAPI	CONCRETO FCK = 30MPA, TRAÇO 1:2,1:2,5 (CIMENTO/ AREIA MÉDIA/ BRITA 1) - PREPARO MECÂNICO COM BETONEIRA 600 L. AF_07/2016	m³	1,00	378,28	378,28
Composição Auxiliar	89226	SINAPI	BETONEIRA CAPACIDADE NOMINAL DE 600 L, CAPACIDADE DE MISTURA 360 L, MOTOR ELÉTRICO TRIFÁSICO POTÊNCIA DE 4 CV, SEM CARREGADOR - CHI DIURNO. AF_11/2014	CHI	0,61	1,14	0,69
Composição Auxiliar	89225	SINAPI	BETONEIRA CAPACIDADE NOMINAL DE 600 L, CAPACIDADE DE MISTURA 360 L, MOTOR ELÉTRICO TRIFÁSICO POTÊNCIA DE 4 CV, SEM CARREGADOR - CHP DIURNO. AF_11/2014	CHP	0,64	3,72	2,38
Composição Auxiliar	88316	SINAPI	SERVEANTE COM ENCARGOS COMPLEMENTARES	H	1,96	11,97	23,46
Composição Auxiliar	88377	SINAPI	OPERADOR DE BETONEIRA ESTACIONÁRIA/MISTURADOR COM ENCARGOS COMPLEMENTARES	H	1,24	15,01	18,61
Insumo	00000370	SINAPI	AREIA MÉDIA - POSTO JAZIDA/FORNECEDOR (RETIRADO NA JAZIDA, SEM TRANSPORTE)	m³	0,71	46,08	32,80

Rua: Vp-1, casa 10, Cohab-1 / Bacabal - Ma  
99 98103-3333 / 99 98849-4323

ABIAS DE PINHO ASSUNÇÃO  
Empresário  
A. de Pinho Assunção Eirele  
CNPJ: 15.763.754/0001-70

Insumo	00001379	SINAPI	CIMENTO PORTLAND COMPOSTO CP II-32	KG	391,17	0,67	262,08
Insumo	00004721	SINAPI	PEDRA BRITADA N. 1 (9,5 a 19 MM) POSTO PEDREIRA/FORNECEDOR, SEM FRETE	m³	0,59	64,56	38,26
				LS =>	14,94	MO com LS =>	34,74
						Valor com BDI =>	477,50

Composição	Código	Banco	Descrição	Und	Quant.	Valor Unit	Total
Composição	94962	SINAPI	CONCRETO MAGRO PARA LASTRO, TRAÇO 1:4,5:4,5 (CIMENTO/ AREIA MÉDIA/ BRITA 1) - PREPARO MECÂNICO COM BETONEIRA 400 L. AF_07/2016	m²	1,00	268,87	268,87
Composição Auxiliar	88830	SINAPI	BETONEIRA CAPACIDADE NOMINAL DE 400 L, CAPACIDADE DE MISTURA 280 L, MOTOR ELÉTRICO TRIFÁSICO POTÊNCIA DE 2 CV, SEM CARREGADOR - CHP DIURNO. AF_10/2014	CHP	0,76	1,32	1,00
Composição Auxiliar	88831	SINAPI	BETONEIRA CAPACIDADE NOMINAL DE 400 L, CAPACIDADE DE MISTURA 280 L, MOTOR ELÉTRICO TRIFÁSICO POTÊNCIA DE 2 CV, SEM CARREGADOR - CHI DIURNO. AF_10/2014	CHI	0,72	0,28	0,20
Composição Auxiliar	88316	SINAPI	SERVEENTE COM ENCARGOS COMPLEMENTARES	H	2,34	11,97	28,00
Composição Auxiliar	88377	SINAPI	OPERADOR DE BETONEIRA ESTACIONÁRIA/MISTURADOR COM ENCARGOS COMPLEMENTARES	H	1,48	15,01	22,21
Insumo	00000370	SINAPI	AREIA MÉDIA - POSTO JAZIDA/FORNECEDOR (RETIRADO NA JAZIDA, SEM TRANSPORTE)	m³	0,83	46,08	38,10
Insumo	00001379	SINAPI	CIMENTO PORTLAND COMPOSTO CP II-32	KG	212,02	0,67	142,05
Insumo	00004721	SINAPI	PEDRA BRITADA N. 1 (9,5 a 19 MM) POSTO PEDREIRA/FORNECEDOR, SEM FRETE	m³	0,58	64,56	37,31
				LS =>	17,84	MO com LS =>	41,47
						Valor com BDI =>	339,39

Composição	Código	Banco	Descrição	Und	Quant.	Valor Unit	Total
Composição	92794	SINAPI	CORTE E DOBRA DE AÇO CA-50, DIÂMETRO DE 10,0 MM, UTILIZADO EM ESTRUTURAS DIVERSAS, EXCETO LAJES. AF_12/2015	KG	1,00	6,10	6,10
Composição Auxiliar	88245	SINAPI	ARMADOR COM ENCARGOS COMPLEMENTARES	H	0,01	15,93	0,19
Composição Auxiliar	88238	SINAPI	AJUDANTE DE ARMADOR COM ENCARGOS COMPLEMENTARES	H	0,02	12,55	0,02
Insumo	00000034	SINAPI	ACO CA-50, 10,0 MM, VERGALHAO	KG	1,11	5,31	5,89
				LS =>	0,07	MO com LS =>	0,17
						Valor com BDI =>	7,70

Composição	Código	Banco	Descrição	Und	Quant.	Valor Unit	Total
Composição	92803	SINAPI	CORTE E DOBRA DE AÇO CA-50, DIÂMETRO DE 10,0 MM, UTILIZADO EM LAJE. AF_12/2015	KG	1,00	6,04	6,04
Composição Auxiliar	88245	SINAPI	ARMADOR COM ENCARGOS COMPLEMENTARES	H	0,03	15,93	0,14
Composição Auxiliar	88238	SINAPI	AJUDANTE DE ARMADOR COM ENCARGOS COMPLEMENTARES	H	0,02	12,55	0,01
Insumo	00000034	SINAPI	ACO CA-50, 10,0 MM, VERGALHAO	KG	1,11	5,31	5,89
				LS =>	0,05	MO com LS =>	0,12
						Valor com BDI =>	7,62

Composição	Código	Banco	Descrição	Und	Quant.	Valor Unit	Total
Composição	92795	SINAPI	CORTE E DOBRA DE AÇO CA-50, DIÂMETRO DE 12,5 MM, UTILIZADO EM ESTRUTURAS DIVERSAS, EXCETO LAJES. AF_12/2015	KG	1,00	5,22	5,22
Composição Auxiliar	88245	SINAPI	ARMADOR COM ENCARGOS COMPLEMENTARES	H	0,03	15,93	0,11
Composição Auxiliar	88238	SINAPI	AJUDANTE DE ARMADOR COM ENCARGOS COMPLEMENTARES	H	0,02	12,55	0,01

Rua: Vp-1, casa 10, Cohab-1 / Bacabal - Ma  
99 98103-3333 / 99 98849-4323

ABIAS DE PINHO ASSUNÇÃO  
Err. presário  
A. de Pinho Assunção Eirele  
CNPJ: 15.763.754/0001-70

Insumo	00043055	SINAPI	ACO CA-50, 12,5 MM OU 16,0 MM, VERGALHAO	KG		4,60	5,10
					1,11		
				LS =>		MO com LS =>	0,09
					0,04		
						Valor com BDI =>	6,58

Composição	Código	Banco	Descrição	Und	Quant.	Valor Unit	Total
Composição	92804	SINAPI	CORTE E DOBRA DE AÇO CA-50, DIÂMETRO DE 12,5 MM, UTILIZADO EM LAJE. AF_12/2015	KG	1,00	5,17	5,17
Composição Auxiliar	88245	SINAPI	ARMADOR COM ENCARGOS COMPLEMENTARES	H	0,02	15,93	0,07
Composição Auxiliar	88238	SINAPI	AJUDANTE DE ARMADOR COM ENCARGOS COMPLEMENTARES	H	0,02	12,55	0,00
Insumo	00043055	SINAPI	ACO CA-50, 12,5 MM OU 16,0 MM, VERGALHAO	KG	1,11	4,60	5,10
					0,03	MO com LS =>	0,06
						Valor com BDI =>	6,52


Composição	Código	Banco	Descrição	Und	Quant.	Valor Unit	Total
Composição	92796	SINAPI	CORTE E DOBRA DE AÇO CA-50, DIÂMETRO DE 16,0 MM, UTILIZADO EM ESTRUTURAS DIVERSAS, EXCETO LAJES. AF_12/2015	KG	1,00	5,15	5,15
Composição Auxiliar	88245	SINAPI	ARMADOR COM ENCARGOS COMPLEMENTARES	H	0,02	15,93	0,05
Insumo	00043055	SINAPI	ACO CA-50, 12,5 MM OU 16,0 MM, VERGALHAO	KG	1,11	4,60	5,10
					0,02	MO com LS =>	0,04
						Valor com BDI =>	6,50

Composição	Código	Banco	Descrição	Und	Quant.	Valor Unit	Total
Composição	92797	SINAPI	CORTE E DOBRA DE AÇO CA-50, DIÂMETRO DE 20,0 MM, UTILIZADO EM ESTRUTURAS DIVERSAS, EXCETO LAJES. AF_12/2015	KG	1,00	6,07	6,07
Composição Auxiliar	88245	SINAPI	ARMADOR COM ENCARGOS COMPLEMENTARES	H	0,02	15,93	0,03
Insumo	00043056	SINAPI	ACO CA-50, 20,0 MM OU 25,0 MM, VERGALHAO	KG	1,14	5,30	6,04
					0,01	MO com LS =>	0,02
						Valor com BDI =>	7,66


Composição	Código	Banco	Descrição	Und	Quant.	Valor Unit	Total
Composição	92798	SINAPI	CORTE E DOBRA DE AÇO CA-50, DIÂMETRO DE 25,0 MM, UTILIZADO EM ESTRUTURAS DIVERSAS, EXCETO LAJES. AF_12/2015	KG	1,00	6,05	6,05
Composição Auxiliar	88245	SINAPI	ARMADOR COM ENCARGOS COMPLEMENTARES	H	0,02	15,93	0,01
Insumo	00043056	SINAPI	ACO CA-50, 20,0 MM OU 25,0 MM, VERGALHAO	KG	1,14	5,30	6,04
					0,01	MO com LS =>	0,01
						Valor com BDI =>	7,63

Composição	Código	Banco	Descrição	Und	Quant.	Valor Unit	Total
Composição	92792	SINAPI	CORTE E DOBRA DE AÇO CA-50, DIÂMETRO DE 6,3 MM, UTILIZADO EM ESTRUTURAS DIVERSAS, EXCETO LAJES. AF_12/2015	KG	1,00	6,72	6,72
Composição Auxiliar	88245	SINAPI	ARMADOR COM ENCARGOS COMPLEMENTARES	H	0,04	15,93	0,66
Composição Auxiliar	88238	SINAPI	AJUDANTE DE ARMADOR COM ENCARGOS COMPLEMENTARES	H	0,03	12,55	0,07
Insumo	00000032	SINAPI	ACO CA-50, 6,3 MM, VERGALHAO	KG	1,07	5,60	5,99
					0,26	MO com LS =>	0,60
						Valor com BDI =>	8,48

Rua: Vp-1, casa 10, Cohab-1 / Bacabal - Ma  
99 98103-3333 / 99 98849-4323

  
A. de PINHO ASSUNÇÃO  
Empresário  
A. de Pinho Assunção Eirele  
CNPJ: 15.763.754/0001-70

CONSTRUINDO MELHOR  
**A. DE PINHO**

Processo: 190200119021

Fls.: 460

Rubrica:

Composição	Código	Banco	Descrição	Und	Quant.	Valor Unit	Total
Composição	92801	SINAPI	CORTE E DOBRA DE AÇO CA-50, DIÂMETRO DE 6,3 MM, UTILIZADO EM LAJE. AF_12/2015	KG	1,00	6,53	6,53
Composição Auxiliar	88245	SINAPI	ARMADOR COM ENCARGOS COMPLEMENTARES	H	0,03	15,93	0,49
Composição Auxiliar	88238	SINAPI	AJUDANTE DE ARMADOR COM ENCARGOS COMPLEMENTARES	H	0,02	12,55	0,05
Insumo	00000032	SINAPI	ACO CA-50, 6,3 MM, VERGALHAO	KG	1,07	5,60	5,99
				LS =>		MO com LS =>	0,45
					0,19	Valor com BDI =>	8,24

Composição	Código	Banco	Descrição	Und	Quant.	Valor Unit	Total
Composição	92793	SINAPI	CORTE E DOBRA DE AÇO CA-50, DIÂMETRO DE 8,0 MM, UTILIZADO EM ESTRUTURAS DIVERSAS, EXCETO LAJES. AF_12/2015	KG	1,00	6,63	6,63
Composição Auxiliar	88245	SINAPI	ARMADOR COM ENCARGOS COMPLEMENTARES	H	0,02	15,93	0,35
Composição Auxiliar	88238	SINAPI	AJUDANTE DE ARMADOR COM ENCARGOS COMPLEMENTARES	H	0,02	12,55	0,04
Insumo	00000033	SINAPI	ACO CA-50, 8,0 MM, VERGALHAO	KG	1,11	5,63	6,24
				LS =>		MO com LS =>	0,32
					0,14	Valor com BDI =>	8,36


Composição	Código	Banco	Descrição	Und	Quant.	Valor Unit	Total
Composição	92802	SINAPI	CORTE E DOBRA DE AÇO CA-50, DIÂMETRO DE 8,0 MM, UTILIZADO EM LAJE. AF_12/2015	KG	1,00	6,51	6,51
Composição Auxiliar	88245	SINAPI	ARMADOR COM ENCARGOS COMPLEMENTARES	H	0,02	15,93	0,25
Composição Auxiliar	88238	SINAPI	AJUDANTE DE ARMADOR COM ENCARGOS COMPLEMENTARES	H	0,02	12,55	0,02
Insumo	00000033	SINAPI	ACO CA-50, 8,0 MM, VERGALHAO	KG	1,11	5,63	6,24
				LS =>		MO com LS =>	0,23
					0,10	Valor com BDI =>	8,21

Composição	Código	Banco	Descrição	Und	Quant.	Valor Unit	Total
Composição	92799	SINAPI	CORTE E DOBRA DE AÇO CA-60, DIÂMETRO DE 4,2 MM, UTILIZADO EM LAJE. AF_12/2015	KG	1,00	7,01	7,01
Composição Auxiliar	88245	SINAPI	ARMADOR COM ENCARGOS COMPLEMENTARES	H	0,09	15,93	1,48
Composição Auxiliar	88238	SINAPI	AJUDANTE DE ARMADOR COM ENCARGOS COMPLEMENTARES	H	0,01	12,55	0,16
Insumo	00043059	SINAPI	ACO CA-60, 4,2 MM, OU 5,0 MM, OU 6,0 MM, OU 7,0 MM, VERGALHAO	KG	1,07	5,02	5,37
				LS =>		MO com LS =>	1,35
					0,58	Valor com BDI =>	8,84

Composição	Código	Banco	Descrição	Und	Quant.	Valor Unit	Total
Composição	92791	SINAPI	CORTE E DOBRA DE AÇO CA-60, DIÂMETRO DE 5,0 MM, UTILIZADO EM ESTRUTURAS DIVERSAS, EXCETO LAJES. AF_12/2015	KG	1,00	6,72	6,72
Composição Auxiliar	88245	SINAPI	ARMADOR COM ENCARGOS COMPLEMENTARES	H	0,08	15,93	1,22
Composição Auxiliar	88238	SINAPI	AJUDANTE DE ARMADOR COM ENCARGOS COMPLEMENTARES	H	0,01	12,55	0,13
Insumo	00043059	SINAPI	ACO CA-60, 4,2 MM, OU 5,0 MM, OU 6,0 MM, OU 7,0 MM, VERGALHAO	KG	1,07	5,02	5,37
				LS =>		MO com LS =>	1,11
					0,48	Valor com BDI =>	8,48

Rua: Vp-1, casa 10, Cohab-1 / Bacabal - Ma  
99 98103-3333 / 99 98849-4323

ABIAS DE PINHO ASSUNÇÃO  
Etr. presário  
A. de Pinho Assunção Eirele  
C.P.J.: 15.783.754/0001-70



Composição	Código	Banco	Descrição	Und	Quant.	Valor Unit	Total
Composição	92800	SINAPI	CORTE E DOBRA DE AÇO CA-60, DIÂMETRO DE 5,0 MM, UTILIZADO EM LAJE. AF_12/2015	KG	1,00	6,39	6,39
Composição Auxiliar	88245	SINAPI	ARMADOR COM ENCARGOS COMPLEMENTARES	H	0,06	15,93	0,92
Composição Auxiliar	88238	SINAPI	AJUDANTE DE ARMADOR COM ENCARGOS COMPLEMENTARES	H	0,03	12,55	0,10
Insumo	00043059	SINAPI	ACO CA-60, 4,2 MM, OU 5,0 MM, OU 6,0 MM, OU 7,0 MM, VERGALHAO	KG	1,07	5,02	5,37
				LS =>		MO com LS =>	0,84
					0,36	Valor com BDI =>	8,06

Composição	Código	Banco	Descrição	Und	Quant.	Valor Unit	Total
Composição	95308	SINAPI	CURSO DE CAPACITAÇÃO PARA AJUDANTE DE ARMADOR (ENCARGOS COMPLEMENTARES) - HORISTA	H	1,00	0,08	0,08
Insumo	00006114	SINAPI	AJUDANTE DE ARMADOR	H	0,03	9,77	0,08
				LS =>		MO com LS =>	0,08
					0,03	Valor com BDI =>	0,10

Composição	Código	Banco	Descrição	Und	Quant.	Valor Unit	Total
Composição	95309	SINAPI	CURSO DE CAPACITAÇÃO PARA AJUDANTE DE CARPINTEIRO (ENCARGOS COMPLEMENTARES) - HORISTA	H	1,00	0,10	0,10
Insumo	00006117	SINAPI	CARPINTEIRO AUXILIAR	H	0,01	9,77	0,10
				LS =>		MO com LS =>	0,10
					0,04	Valor com BDI =>	0,12

Composição	Código	Banco	Descrição	Und	Quant.	Valor Unit	Total
Composição	95313	SINAPI	CURSO DE CAPACITAÇÃO PARA AJUDANTE ESPECIALIZADO (ENCARGOS COMPLEMENTARES) - HORISTA	H	1,00	0,10	0,10
Insumo	00000242	SINAPI	AJUDANTE ESPECIALIZADO	H	0,03	13,13	0,10
				LS =>		MO com LS =>	0,10
					0,04	Valor com BDI =>	0,12

Composição	Código	Banco	Descrição	Und	Quant.	Valor Unit	Total
Composição	95314	SINAPI	CURSO DE CAPACITAÇÃO PARA ARMADOR (ENCARGOS COMPLEMENTARES) - HORISTA	H	1,00	0,10	0,10
Insumo	00000378	SINAPI	ARMADOR	H	0,03	13,13	0,10
				LS =>		MO com LS =>	0,10
					0,04	Valor com BDI =>	0,12

Composição	Código	Banco	Descrição	Und	Quant.	Valor Unit	Total
Composição	95316	SINAPI	CURSO DE CAPACITAÇÃO PARA AUXILIAR DE ELETRICISTA (ENCARGOS COMPLEMENTARES) - HORISTA	H	1,00	0,29	0,29
Insumo	00000247	SINAPI	AJUDANTE DE ELETRICISTA	H	0,03	11,24	0,29
				LS =>		MO com LS =>	0,29
					0,12	Valor com BDI =>	0,36

Composição	Código	Banco	Descrição	Und	Quant.	Valor Unit	Total
Composição	95317	SINAPI	CURSO DE CAPACITAÇÃO PARA AUXILIAR DE ENCANADOR OU BOMBEIRO HIDRÁULICO (ENCARGOS COMPLEMENTARES) - HORISTA	H	1,00	0,12	0,12
Insumo	00000246	SINAPI	AUXILIAR DE ENCANADOR OU BOMBEIRO HIDRAULICO	H	0,01	9,77	0,12
				LS =>		MO com LS =>	0,12
					0,05	Valor com BDI =>	0,15

Rua: Vp-1, casa 10, Cohab-1 / Bacabal - Ma  
99 98103-3333 / 99 98849-4323

ABIAS DE PINHO ASSUNÇÃO  
Empresário  
A. de Pinho Assunção Eirele  
CNPJ: 15.763.754/0001-70



Composição	Código	Banco	Descrição	Und	Quant.	Valor Unit	Total
	95320	SINAPI	CURSO DE CAPACITAÇÃO PARA AUXILIAR DE SERRALHEIRO (ENCARGOS COMPLEMENTARES) - HORISTA	H	1,00	0,08	0,08
Insumo	00000252	SINAPI	AJUDANTE DE SERRALHEIRO	H	0,03	9,77	0,08
				LS =>	0,03	MO com LS =>	0,08
						Valor com BDI =>	0,10

Composição	Código	Banco	Descrição	Und	Quant.	Valor Unit	Total
	95324	SINAPI	CURSO DE CAPACITAÇÃO PARA AZULEJISTA OU LADRILHISTA (ENCARGOS COMPLEMENTARES) - HORISTA	H	1,00	0,13	0,13
Insumo	00004760	SINAPI	AZULEJISTA OU LADRILHEIRO	H	0,01	13,13	0,13
				LS =>	0,06	MO com LS =>	0,13
						Valor com BDI =>	0,16

Composição	Código	Banco	Descrição	Und	Quant.	Valor Unit	Total
	95329	SINAPI	CURSO DE CAPACITAÇÃO PARA CARPINTEIRO DE ESQUADRIA (ENCARGOS COMPLEMENTARES) - HORISTA	H	1,00	0,13	0,13
Insumo	00001214	SINAPI	CARPINTEIRO DE ESQUADRIAS	H	0,01	13,13	0,13
				LS =>	0,06	MO com LS =>	0,13
						Valor com BDI =>	0,16

Composição	Código	Banco	Descrição	Und	Quant.	Valor Unit	Total
	95330	SINAPI	CURSO DE CAPACITAÇÃO PARA CARPINTEIRO DE FÔRMAS (ENCARGOS COMPLEMENTARES) - HORISTA	H	1,00	0,10	0,10
Insumo	00001213	SINAPI	CARPINTEIRO DE FORMAS	H	0,03	13,13	0,10
				LS =>	0,04	MO com LS =>	0,10
						Valor com BDI =>	0,12


Composição	Código	Banco	Descrição	Und	Quant.	Valor Unit	Total
	95332	SINAPI	CURSO DE CAPACITAÇÃO PARA ELETRICISTA (ENCARGOS COMPLEMENTARES) - HORISTA	H	1,00	0,40	0,40
Insumo	00002436	SINAPI	ELETRICISTA	H	0,03	15,10	0,40
				LS =>	0,17	MO com LS =>	0,40
						Valor com BDI =>	0,50

Composição	Código	Banco	Descrição	Und	Quant.	Valor Unit	Total
	95335	SINAPI	CURSO DE CAPACITAÇÃO PARA ENCANADOR OU BOMBEIRO HIDRÁULICO (ENCARGOS COMPLEMENTARES) - HORISTA	H	1,00	0,16	0,16
Insumo	00002696	SINAPI	ENCANADOR OU BOMBEIRO HIDRAULICO	H	0,01	13,13	0,16
				LS =>	0,07	MO com LS =>	0,16
						Valor com BDI =>	0,20


Composição	Código	Banco	Descrição	Und	Quant.	Valor Unit	Total
	95337	SINAPI	CURSO DE CAPACITAÇÃO PARA GESSEIRO (ENCARGOS COMPLEMENTARES) - HORISTA	H	1,00	0,10	0,10
Insumo	00012872	SINAPI	GESSEIRO	H	0,03	13,13	0,10
				LS =>	0,04	MO com LS =>	0,10
						Valor com BDI =>	0,12

Composição	Código	Banco	Descrição	Und	Quant.	Valor Unit	Total
	95338	SINAPI	CURSO DE CAPACITAÇÃO PARA IMPERMEABILIZADOR (ENCARGOS COMPLEMENTARES) - HORISTA	H	1,00	0,19	0,19

Rua: Vp-1, casa 10, Cohab-1 / Bacabal - Ma  
99 98103-3333 / 99 98849-4323

  
ABIAS DE PINHO ASSUNÇÃO  
Err. presário  
A. de Pinho Assunção Eirele  
CNPJ: 15.763.754/0001-70

Processo: 1902001/2011  
Fls.: 463  
Rubrica: 

Insumo	00012873	SINAPI	IMPERMEABILIZADOR	H		13,13	0,19
					0,02		
				LS =>		MO com LS =>	0,19
					0,08		
						Valor com BDI =>	0,23

Composição	Código	Banco	Descrição	Und	Quant.	Valor Unit	Total
	95347	SINAPI	CURSO DE CAPACITAÇÃO PARA MOTORISTA DE CAMINHÃO (ENCARGOS COMPLEMENTARES) - HORISTA	H		0,04	0,04
Insumo	00004093	SINAPI	MOTORISTA DE CAMINHÃO	H	1,00	13,13	0,04
					0,02		
				LS =>		MO com LS =>	0,04
					0,02		
						Valor com BDI =>	0,05

Composição	Código	Banco	Descrição	Und	Quant.	Valor Unit	Total
	95389	SINAPI	CURSO DE CAPACITAÇÃO PARA OPERADOR DE BETONEIRA ESTACIONÁRIA/MISTURADOR (ENCARGOS COMPLEMENTARES) - HORISTA	H	1,00	0,07	0,07
Insumo	00037666	SINAPI	OPERADOR DE BETONEIRA ESTACIONARIA / MISTURADOR	H		13,13	0,07
					0,03		
				LS =>		MO com LS =>	0,07
					0,03		
						Valor com BDI =>	0,08

Composição	Código	Banco	Descrição	Und	Quant.	Valor Unit	Total
	95357	SINAPI	CURSO DE CAPACITAÇÃO PARA OPERADOR DE ESCAVADEIRA (ENCARGOS COMPLEMENTARES) - HORISTA	H	1,00	0,10	0,10
Insumo	00004234	SINAPI	OPERADOR DE ESCAVADEIRA	H		13,13	0,10
					0,03		
				LS =>		MO com LS =>	0,10
					0,04		
						Valor com BDI =>	0,12


Composição	Código	Banco	Descrição	Und	Quant.	Valor Unit	Total
	95358	SINAPI	CURSO DE CAPACITAÇÃO PARA OPERADOR DE GUINCHO (ENCARGOS COMPLEMENTARES) - HORISTA	H	1,00	0,15	0,15
Insumo	00004253	SINAPI	OPERADOR DE GUINCHO OU GUINCHEIRO	H		13,13	0,15
					0,01		
				LS =>		MO com LS =>	0,15
					0,06		
						Valor com BDI =>	0,18

Composição	Código	Banco	Descrição	Und	Quant.	Valor Unit	Total
	95360	SINAPI	CURSO DE CAPACITAÇÃO PARA OPERADOR DE MÁQUINAS E EQUIPAMENTOS (ENCARGOS COMPLEMENTARES) - HORISTA	H	1,00	0,10	0,10
Insumo	00004230	SINAPI	OPERADOR DE MAQUINAS E TRATORES DIVERSOS (TERRAPLANAGEM)	H		13,13	0,10
					0,03		
				LS =>		MO com LS =>	0,10
					0,04		
						Valor com BDI =>	0,12


Composição	Código	Banco	Descrição	Und	Quant.	Valor Unit	Total
	95371	SINAPI	CURSO DE CAPACITAÇÃO PARA PEDREIRO (ENCARGOS COMPLEMENTARES) - HORISTA	H	1,00	0,19	0,19
Insumo	00004750	SINAPI	PEDREIRO	H		13,13	0,19
					0,02		
				LS =>		MO com LS =>	0,19
					0,08		
						Valor com BDI =>	0,23

Composição	Código	Banco	Descrição	Und	Quant.	Valor Unit	Total
	95372	SINAPI	CURSO DE CAPACITAÇÃO PARA PINTOR (ENCARGOS COMPLEMENTARES) - HORISTA	H	1,00	0,13	0,13
Insumo	00004783	SINAPI	PINTOR	H		13,13	0,13
					0,01		

Rua: Vp-1, casa 10, Cohab-1 / Bacabal - Ma  
99 98103-3333 / 99 98849-4323

  
A. de PINHO ASSUNÇÃO  
Empresário  
A. de Pinho Assunção Eirele  
CNPJ: 15.763.754/0001-70



CONSTRUINDO MELHOR  
**A. DE PINHO**

Processo: 1902001/2021


Fls.: 464

Rubrica:

Composição	Código	Banco	Descrição	Und	Quant.	Valor Unit	Total
					LS =>	MO com LS =>	0,13
						Valor com BDI =>	0,16
Composição	95377	SINAPI	CURSO DE CAPACITAÇÃO PARA SERRALHEIRO (ENCARGOS COMPLEMENTARES) - HORISTA	H	1,00	0,10	0,10
Insumo	00006110	SINAPI	SERRALHEIRO	H	0,03	13,13	0,10
					LS =>	MO com LS =>	0,10
						Valor com BDI =>	0,12
Composição	95378	SINAPI	CURSO DE CAPACITAÇÃO PARA SERVENTE (ENCARGOS COMPLEMENTARES) - HORISTA	H	1,00	0,13	0,13
Insumo	00006111	SINAPI	SERVENTE DE OBRAS	H	0,02	9,25	0,13
					LS =>	MO com LS =>	0,13
						Valor com BDI =>	0,16
Composição	95385	SINAPI	CURSO DE CAPACITAÇÃO PARA TELHADISTA (ENCARGOS COMPLEMENTARES) - HORISTA	H	1,00	0,10	0,10
Insumo	00012869	SINAPI	TELHADOR	H	0,03	13,13	0,10
					LS =>	MO com LS =>	0,10
						Valor com BDI =>	0,12
Composição	95387	SINAPI	CURSO DE CAPACITAÇÃO PARA VIDRACEIRO (ENCARGOS COMPLEMENTARES) - HORISTA	H	1,00	0,13	0,13
Insumo	00010489	SINAPI	VIDRACEIRO	H	0,01	13,13	0,13
					LS =>	MO com LS =>	0,13
						Valor com BDI =>	0,16
Composição	88264	SINAPI	ELETRICISTA COM ENCARGOS COMPLEMENTARES	H	1,00	18,20	18,20
Composição Auxiliar	95332	SINAPI	CURSO DE CAPACITAÇÃO PARA ELETRICISTA (ENCARGOS COMPLEMENTARES) - HORISTA	H	1,00	0,40	0,40
Insumo	00037370	SINAPI	ALIMENTACAO - HORISTA (COLETADO CAIXA)	H	1,00	0,01	0,01
Insumo	00002436	SINAPI	ELETRICISTA	H	1,00	15,10	15,10
Insumo	00043484	SINAPI	EPI - FAMILIA ELETRICISTA - HORISTA (ENCARGOS COMPLEMENTARES - COLETADO CAIXA)	H	1,00	0,91	0,91
Insumo	00043460	SINAPI	FERRAMENTAS - FAMILIA ELETRICISTA - HORISTA (ENCARGOS COMPLEMENTARES - COLETADO CAIXA)	H	1,00	0,62	0,62
Insumo	00037372	SINAPI	EXAMES - HORISTA (COLETADO CAIXA)	H	1,00	0,55	0,55
Insumo	00037373	SINAPI	SEGURO - HORISTA (COLETADO CAIXA)	H	1,00	0,01	0,01
Insumo	00037371	SINAPI	TRANSPORTE - HORISTA (COLETADO CAIXA)	H	1,00	0,60	0,60
					LS =>	MO com LS =>	15,50
						Valor com BDI =>	22,97
Composição	88267	SINAPI	ENCANADOR OU BOMBEIRO HIDRÁULICO COM ENCARGOS COMPLEMENTARES	H	1,00	15,54	15,54

Rua: Vp-1, casa 10, Cohab-1 / Bacabal - Ma  
99 98103-3333 / 99 98849-4323

**ABIAS DE PINHO ASSUNÇÃO**  
Empresário  
A. de Pinho Assunção Eirele  
CNPJ: 15.763.754/0001-70



CONSTRUINDO MELHOR  
**A. DE PINHO**

Processo: 1902003/2021

Fls.: 465

Rubrica: 660

Composição	Código	Banco	Descrição	Und	Quant.	Valor Unit	Total
Auxiliar	95335	SINAPI	CURSO DE CAPACITAÇÃO PARA ENCANADOR OU BOMBEIRO HIDRÁULICO (ENCARGOS COMPLEMENTARES) - HORISTA	H	1,00	0,16	0,16
Insumo	00037370	SINAPI	ALIMENTAÇÃO - HORISTA (COLETADO CAIXA)	H	1,00	0,01	0,01
Insumo	00002696	SINAPI	ENCANADOR OU BOMBEIRO HIDRAULICO	H	1,00	13,13	13,13
Insumo	00043485	SINAPI	EPI - FAMILIA ENCANADOR - HORISTA (ENCARGOS COMPLEMENTARES - COLETADO CAIXA)	H	1,00	0,80	0,80
Insumo	00037372	SINAPI	EXAMES - HORISTA (COLETADO CAIXA)	H	1,00	0,55	0,55
Insumo	00043461	SINAPI	FERRAMENTAS - FAMILIA ENCANADOR - HORISTA (ENCARGOS COMPLEMENTARES - COLETADO CAIXA)	H	1,00	0,28	0,28
Insumo	00037373	SINAPI	SEGURO - HORISTA (COLETADO CAIXA)	H	1,00	0,01	0,01
Insumo	00037371	SINAPI	TRANSPORTE - HORISTA (COLETADO CAIXA)	H	1,00	0,60	0,60
					1,00		
				LS =>		MO com LS =>	13,29
					5,72		
						Valor com BDI =>	19,61

Composição	Código	Banco	Descrição	Und	Quant.	Valor Unit	Total
	86884	SINAPI	ENGATE FLEXÍVEL EM PLÁSTICO BRANCO, 1/2" X 30CM - FORNECIMENTO E INSTALAÇÃO. AF_01/2020	UN	1,00	6,13	6,13
Auxiliar	88316	SINAPI	SERVEANTE COM ENCARGOS COMPLEMENTARES	H	0,05	11,97	0,57
Auxiliar	88267	SINAPI	ENCANADOR OU BOMBEIRO HIDRÁULICO COM ENCARGOS COMPLEMENTARES	H	0,15	15,54	2,36
Insumo	00003146	SINAPI	FITA VEDA ROSCA EM ROLOS DE 18 MM X 10 M (L X C)	UN	0,02	3,34	0,07
Insumo	00006141	SINAPI	ENGATE/RABICHO FLEXIVEL PLASTICO (PVC OU ABS) BRANCO 1/2" X 30 CM	UN	1,00	3,13	3,13
					1,06		
				LS =>		MO com LS =>	2,47
					1,06		
						Valor com BDI =>	7,73

Composição	Código	Banco	Descrição	Und	Quant.	Valor Unit	Total
	92272	SINAPI	FABRICAÇÃO DE ESCORAS DE VIGA DO TIPO GARFO, EM MADEIRA. AF_09/2020	M	1,00	22,53	22,53
Auxiliar	91693	SINAPI	SERRA CIRCULAR DE BANCADA COM MOTOR ELÉTRICO POTÊNCIA DE 5HP, COM COIFA PARA DISCO 10" - CHI DIURNO. AF_08/2015	CHI	0,01	15,11	0,15
Auxiliar	91692	SINAPI	SERRA CIRCULAR DE BANCADA COM MOTOR ELÉTRICO POTÊNCIA DE 5HP, COM COIFA PARA DISCO 10" - CHP DIURNO. AF_08/2015	CHP	0,02	17,21	0,37
Auxiliar	88239	SINAPI	AJUDANTE DE CARPINTEIRO COM ENCARGOS COMPLEMENTARES	H	0,03	12,47	0,39
Auxiliar	88262	SINAPI	CARPINTEIRO DE FORMAS COM ENCARGOS COMPLEMENTARES	H	0,16	15,83	2,54
Insumo	00001345	SINAPI	CHAPA DE MADEIRA COMPENSADA PLASTIFICADA PARA FORMA DE CONCRETO, DE 2,20 x 1,10 M, E = 18 MM	m²	0,14	38,43	5,22
Insumo	00004491	SINAPI	PONTALETE *7,5 X 7,5* CM EM PINUS, MISTA OU EQUIVALENTE DA REGIAO - BRUTA	M	2,34	5,85	13,70
Insumo	00005068	SINAPI	PREGO DE ACO POLIDO COM CABECA 17 X 21 (2 X 11)	KG	0,01	13,67	0,16
					1,23		
				LS =>		MO com LS =>	2,86
					1,23		
						Valor com BDI =>	28,43

Composição	Código	Banco	Descrição	Und	Quant.	Valor Unit	Total
	92273	SINAPI	FABRICAÇÃO DE ESCORAS DO TIPO PONTALETE, EM MADEIRA, PARA PÉ-DIREITO SIMPLES. AF_09/2020	M	1,00	10,23	10,23
Auxiliar	91693	SINAPI	SERRA CIRCULAR DE BANCADA COM MOTOR ELÉTRICO POTÊNCIA DE 5HP, COM COIFA PARA DISCO 10" - CHI DIURNO. AF_08/2015	CHI	0,01	15,11	0,21
Auxiliar	91692	SINAPI	SERRA CIRCULAR DE BANCADA COM MOTOR ELÉTRICO POTÊNCIA DE 5HP, COM COIFA PARA DISCO 10" - CHP DIURNO. AF_08/2015	CHP	0,03	17,21	0,12

Rua: Vp-1, casa 10, Cohab-1 / Bacabal - Ma  
99 98103-3333 / 99 98849-4323

ABIAS DE PINHO ASSUNÇÃO  
Empresario

A. de Pinho Assunção Eirele  
CNPJ: 15.763.754/0001-70