

| Composição | Código | Banco | Descrição | Und | Quant. | Valor Unit | Total |
|------------|----------|--------|--|-------|--------|------------------|-------|
| | 95378 | SINAPI | CURSO DE CAPACITAÇÃO PARA SERVENTE (ENCARGOS COMPLEMENTARES) - HORISTA | H | 1,00 | 0,13 | 0,13 |
| Insumo | 00006444 | SINAPI | SERVENTE DE OBRAS | H | 0,02 | 0,25 | 0,13 |
| | | | | LS => | | MO com LS | 0,13 |
| | | | | | 0,00 | -> | |
| | | | | | | Valor com BDI => | 0,16 |

| Composição | Código | Banco | Descrição | Und | Quant. | Valor Unit | Total |
|------------|----------|--------|--|-------|--------|------------------|-------|
| | 95386 | SINAPI | CURSO DE CAPACITAÇÃO PARA TRATORISTA (ENCARGOS COMPLEMENTARES) - HORISTA | H | 1,00 | 0,10 | 0,10 |
| Insumo | 00004237 | SINAPI | OPERADOR DE TRATOR - EXCLUSIVE AGROPECUARIA | H | 0,03 | 13,13 | 0,10 |
| | | | | LS => | | MO com LS | 0,10 |
| | | | | | 0,05 | => | |
| | | | | | | Valor com BDI => | 0,12 |


| Composição | Código | Banco | Descrição | Und | Quant. | Valor Unit | Total |
|---------------------|----------|--------|--|-------|--------|------------------|-------|
| | 90776 | SINAPI | ENCARREGADO GERAL COM ENCARGOS COMPLEMENTARES | H | 1,00 | 16,80 | 16,80 |
| Composição Auxiliar | 95401 | SINAPI | CURSO DE CAPACITAÇÃO PARA ENCARREGADO GERAL (ENCARGOS COMPLEMENTARES) - HORISTA | H | 1,00 | 0,22 | 0,22 |
| Insumo | 00004083 | SINAPI | ENCARREGADO GERAL DE OBRAS | H | 1,00 | 15,00 | 15,00 |
| Insumo | 00037372 | SINAPI | EXAMES - HORISTA (COLETADO CAIXA) | H | 1,00 | 0,55 | 0,55 |
| Insumo | 00043487 | SINAPI | EPI - FAMILIA ENCARREGADO GERAL - HORISTA (ENCARGOS COMPLEMENTARES - COLETADO CAIXA) | H | 1,00 | 0,94 | 0,94 |
| Insumo | 00043463 | SINAPI | FERRAMENTAS - FAMILIA ENCARREGADO GERAL - HORISTA (ENCARGOS COMPLEMENTARES - COLETADO CAIXA) | H | 1,00 | 0,08 | 0,08 |
| Insumo | 00037373 | SINAPI | SEGURO - HORISTA (COLETADO CAIXA) | H | 1,00 | 0,01 | 0,01 |
| | | | | LS => | | MO com LS | 15,22 |
| | | | | | 7,02 | => | |
| | | | | | | Valor com BDI => | 21,77 |

| Composição | Código | Banco | Descrição | Und | Quant. | Valor Unit | Total |
|---------------------|----------|--------|--|-------|--------|------------------|--------|
| | 90778 | SINAPI | ENGENHEIRO CIVIL DE OBRA PLENO COM ENCARGOS COMPLEMENTARES | H | 1,00 | 87,25 | 87,25 |
| Composição Auxiliar | 95403 | SINAPI | CURSO DE CAPACITAÇÃO PARA ENGENHEIRO CIVIL DE OBRA PLENO (ENCARGOS COMPLEMENTARES) - HORISTA | H | 1,00 | 0,89 | 0,89 |
| Insumo | 00043462 | SINAPI | FERRAMENTAS - FAMILIA ENGENHEIRO CIVIL - HORISTA (ENCARGOS COMPLEMENTARES - COLETADO CAIXA) | H | 1,00 | 0,01 | 0,01 |
| Insumo | 00002707 | SINAPI | ENGENHEIRO CIVIL DE OBRA PLENO | H | 1,00 | 85,24 | 85,24 |
| Insumo | 00043486 | SINAPI | EPI - FAMILIA ENGENHEIRO CIVIL - HORISTA (ENCARGOS COMPLEMENTARES - COLETADO CAIXA) | H | 1,00 | 0,55 | 0,55 |
| Insumo | 00037372 | SINAPI | EXAMES - HORISTA (COLETADO CAIXA) | H | 1,00 | 0,55 | 0,55 |
| Insumo | 00037373 | SINAPI | SEGURO - HORISTA (COLETADO CAIXA) | H | 1,00 | 0,01 | 0,01 |
| | | | | LS => | | MO com LS | 86,13 |
| | | | | | 00,74 | => | |
| | | | | | | Valor com BDI => | 113,06 |

| Composição | Código | Banco | Descrição | Und | Quant. | Valor Unit | Total |
|---------------------|--------|--------|---|-----|--------|------------|-------|
| | 91486 | SINAPI | ESPARGIDOR DE ASFALTO PRESSURIZADO, TANQUE 6 M3 COM ISOLAÇÃO TÉRMICA, AQUECIDO COM 2 MAÇARICOS, COM BARRA ESPARGIDORA 3,60 M, MONTADO SOBRE CAMINHÃO TOCO, PBT 14.300 KG, POTÊNCIA 185 CV - CHI DIURNO AF_08/2015 | CHI | 1,00 | 35,67 | 35,67 |
| Composição Auxiliar | 91469 | SINAPI | ESPARGIDOR DE ASFALTO PRESSURIZADO, TANQUE 6 M3 COM ISOLAÇÃO TÉRMICA, AQUECIDO COM 2 MAÇARICOS, COM BARRA ESPARGIDORA 3,60 M, MONTADO SOBRE CAMINHÃO TOCO, PBT 14.300 KG, POTÊNCIA 185 CV - JUROS. AF_08/2015 | H | 1,00 | 3,48 | 3,48 |

Processo: 190200212021

Fls.: 657

Rubrica: 


| | | | | | | | |
|---------------------|-------|--------|--|---|-------|------------------|-------|
| Composição Auxiliar | 91468 | SINAPI | ESPARGIDOR DE ASFALTO PRESSURIZADO, TANQUE 6 M3 COM ISOLAÇÃO TÉRMICA, AQUECIDO COM 2 MAÇARICOS, COM BARRA ESPARGIDORA 3,60 M, MONTADO SOBRE CAMINHÃO TOCO, PBT 14.300 KG, POTÊNCIA 185 CV - DEPRECIÇÃO. AF_08/2015 | H | 1,00 | 16,10 | 16,10 |
| Composição Auxiliar | 91484 | SINAPI | ESPARGIDOR DE ASFALTO PRESSURIZADO, TANQUE 6 M3 COM ISOLAÇÃO TÉRMICA, AQUECIDO COM 2 MAÇARICOS, COM BARRA ESPARGIDORA 3,60 M, MONTADO SOBRE CAMINHÃO TOCO, PBT 14.300 KG, POTÊNCIA 185 CV - IMPOSTOS E SEGUROS. AF_08/2015 | H | 1,00 | 1,11 | 1,11 |
| Composição Auxiliar | 00202 | SINAPI | MOTORIZADA DE CAMINHÃO COM ENCARGOS COMPLEMENTARES | H | 1,00 | 14,00 | 14,00 |
| | | | | | LS => | MO com LS | 13,17 |
| | | | | | | 5,00 | => |
| | | | | | | Valor com BDI => | 46,22 |

| Composição | Código | Banco | Descrição | Und | Quant. | Valor Unit | Total |
|---------------------|--------|--------|---|-----|--------|------------------|--------|
| Composição | 83362 | SINAPI | ESPARGIDOR DE ASFALTO PRESSURIZADO, TANQUE 6 M3 COM ISOLAÇÃO TÉRMICA, AQUECIDO COM 2 MAÇARICOS, COM BARRA ESPARGIDORA 3,60 M, MONTADO SOBRE CAMINHÃO TOCO, PBT 14.300 KG, POTÊNCIA 185 CV - CHP DIURNO AF_08/2015 | CHP | 1,00 | 179,88 | 179,88 |
| Composição Auxiliar | 83361 | SINAPI | ESPARGIDOR DE ASFALTO PRESSURIZADO, TANQUE 6 M3 COM ISOLAÇÃO TÉRMICA, AQUECIDO COM 2 MAÇARICOS, COM BARRA ESPARGIDORA 3,60 M, MONTADO SOBRE CAMINHÃO TOCO, PBT 14.300 KG, POTÊNCIA 185 CV - MANUTENÇÃO. AF_08/2015 | H | 1,00 | 12,57 | 12,57 |
| Composição Auxiliar | 91400 | SINAPI | ESPARGIDOR DE ASFALTO PRESSURIZADO, TANQUE 6 M3 COM ISOLAÇÃO TÉRMICA, AQUECIDO COM 2 MAÇARICOS, COM BARRA ESPARGIDORA 3,60 M, MONTADO SOBRE CAMINHÃO TOCO, PBT 14.300 KG, POTÊNCIA 185 CV - JUROS. AF_08/2015 | H | 1,00 | 5,40 | 5,40 |
| Composição Auxiliar | 91468 | SINAPI | ESPARGIDOR DE ASFALTO PRESSURIZADO, TANQUE 6 M3 COM ISOLAÇÃO TÉRMICA, AQUECIDO COM 2 MAÇARICOS, COM BARRA ESPARGIDORA 3,60 M, MONTADO SOBRE CAMINHÃO TOCO, PBT 14.300 KG, POTÊNCIA 185 CV - DEPRECIÇÃO. AF_08/2015 | H | 1,00 | 16,10 | 16,10 |
| Composição Auxiliar | 91484 | SINAPI | ESPARGIDOR DE ASFALTO PRESSURIZADO, TANQUE 6 M3 COM ISOLAÇÃO TÉRMICA, AQUECIDO COM 2 MAÇARICOS, COM BARRA ESPARGIDORA 3,60 M, MONTADO SOBRE CAMINHÃO TOCO, PBT 14.300 KG, POTÊNCIA 185 CV - IMPOSTOS E SEGUROS. AF_08/2015 | H | 1,00 | 1,11 | 1,11 |
| Composição Auxiliar | 91485 | SINAPI | ESPARGIDOR DE ASFALTO PRESSURIZADO, TANQUE 6 M3 COM ISOLAÇÃO TÉRMICA, AQUECIDO COM 2 MAÇARICOS, COM BARRA ESPARGIDORA 3,60 M, MONTADO SOBRE CAMINHÃO TOCO, PBT 14.300 KG, POTÊNCIA 185 CV - MATERIAIS NA OPERAÇÃO. AF_08/2015 | H | 1,00 | 131,64 | 131,64 |
| Composição Auxiliar | 00202 | SINAPI | MOTORIZADA DE CAMINHÃO COM ENCARGOS COMPLEMENTARES | H | 1,00 | 14,00 | 14,00 |
| | | | | | LS => | MO com LS | 13,17 |
| | | | | | | 6,08 | => |
| | | | | | | Valor com BDI => | 233,10 |


| Composição | Código | Banco | Descrição | Und | Quant. | Valor Unit | Total |
|------------|----------|--------|--|-----|--------|------------|-------|
| Composição | 91468 | SINAPI | ESPARGIDOR DE ASFALTO PRESSURIZADO, TANQUE 6 M3 COM ISOLAÇÃO TÉRMICA, AQUECIDO COM 2 MAÇARICOS, COM BARRA ESPARGIDORA 3,60 M, MONTADO SOBRE CAMINHÃO TOCO, PBT 14.300 KG, POTÊNCIA 185 CV - DEPRECIÇÃO. AF_08/2015 | H | 1,00 | 16,10 | 16,10 |
| Insumo | 00037754 | SINAPI | CAMINHÃO TOCO, PESO BRUTO TOTAL 14300 KG, CARGA UTIL MÁXIMA 9590 KG, DISTÂNCIA ENTRE EIXOS 4,76 M, POTÊNCIA 185 CV (INCLUI CABINE E CHASSI, NÃO INCLUI CARROCERIA) | UN | 0,02 | 326.606,01 | 10,87 |
| Insumo | 00036484 | SINAPI | ESPARGIDOR DE ASFALTO PRESSURIZADO, TANQUE 6 M3 COM ISOLAÇÃO TÉRMICA, AQUECIDO COM 2 MAÇARICOS, COM BARRA ESPARGIDORA 3,60 M, A SER MONTADO SOBRE CAMINHÃO | UN | 0,02 | 157.088,52 | 5,23 |

LS => MO com LS 0,00

Valor com BDI =>


BIAS DE PINHO ASSUNÇÃO
Eirela
A. de Pinho Assunção Eirela
CNPJ: 15.763.754/0001-70

Rua: Vp-1, casa 10, Cohab-1 / Bacabal - Ma
99 98103-3333 / 99 98849-4323


José Genésio de Carvalho
Engenheiro Civil
RN 050415697-7

Processo: 19020021/2021

Fls.: 658

Rubrica: CONSTRUINDO MELHOR
A. DE PINHO

| Composição | Código | Banco | Descrição | Und | Quant. | Valor Unit | Total | |
|------------|----------|--------|--|-----|--------|------------|------------------|------|
| | 91484 | SINAPI | ESPARGIDOR DE ASFALTO PRESSURIZADO, TANQUE 6 M3 COM ISOLAÇÃO TÉRMICA, AQUECIDO COM 2 MAÇARICOS, COM BARRA ESPARGIDORA 3,60 M, MONTADO SOBRE CAMINHÃO TOCO, PBT 14.300 KG, POTÊNCIA 185 CV - IMPOSTOS E SEGUROS. AF_08/2015 | H | 1,00 | 1,11 | 1,11 | |
| Insumo | 00037754 | SINAPI | CAMINHÃO TOCO, PESO BRUTO TOTAL 14300 KG, CARGA UTIL MAXIMA 9590 KG, DISTANCIA ENTRE EIXOS 4,76 M, POTENCIA 185 CV (INCLUI CABINE E CHASSI, NAO INCLUI CARROCERIA) | UN | 0,02 | 326.606,01 | 6,75 | |
| Insumo | 00036484 | SINAPI | ESPARGIDOR DE ASFALTO PRESSURIZADO, TANQUE 6 M3 COM ISOLACAO TERMICA, AQUECIDO COM 2 MACARICOS, COM BARRA ESPARGIDORA 3,60 M, A SER MONTADO SOBRE CAMINHAO | UN | 0,02 | 157.088,52 | 0,36 | |
| | | | | | | LS => | MO com LS | 0,00 |
| | | | | | | - | => | - |
| | | | | | | | Valor com BDI => | 1,43 |

| Composição | Código | Banco | Descrição | Und | Quant. | Valor Unit | Total | |
|------------|----------|--------|---|-----|--------|------------|------------------|------|
| | 91469 | SINAPI | ESPARGIDOR DE ASFALTO PRESSURIZADO, TANQUE 6 M3 COM ISOLAÇÃO TÉRMICA, AQUECIDO COM 2 MAÇARICOS, COM BARRA ESPARGIDORA 3,60 M, MONTADO SOBRE CAMINHÃO TOCO, PBT 14.300 KG, POTÊNCIA 185 CV - JUROS. AF_08/2015 | H | 1,00 | 3,48 | 3,48 | |
| Insumo | 00037754 | SINAPI | CAMINHÃO TOCO, PESO BRUTO TOTAL 14300 KG, CARGA UTIL MAXIMA 9590 KG, DISTANCIA ENTRE EIXOS 4,76 M, POTENCIA 185 CV (INCLUI CABINE E CHASSI, NAO INCLUI CARROCERIA) | UN | 0,02 | 326.606,01 | 2,35 | |
| Insumo | 00036484 | SINAPI | ESPARGIDOR DE ASFALTO PRESSURIZADO, TANQUE 6 M3 COM ISOLACAO TERMICA, AQUECIDO COM 2 MACARICOS, COM BARRA ESPARGIDORA 3,60 M, A SER MONTADO SOBRE CAMINHAO | UN | 0,02 | 157.088,52 | 1,13 | |
| | | | | | | LS => | MO com LS | 0,00 |
| | | | | | | - | => | - |
| | | | | | | | Valor com BDI => | 4,66 |

| Composição | Código | Banco | Descrição | Und | Quant. | Valor Unit | Total | |
|------------|----------|--------|--|-----|--------|------------|------------------|-------|
| | 63301 | SINAPI | ESPARGIDOR DE ASFALTO PRESSURIZADO, TANQUE 6 M3 COM ISOLAÇÃO TÉRMICA, AQUECIDO COM 2 MAÇARICOS, COM BARRA ESPARGIDORA 3,60 M, MONTADO SOBRE CAMINHÃO TOCO, PBT 14.300 KG, POTENCIA 185 CV - MANUTENÇÃO. AF_08/2015 | H | 1,00 | 12,57 | 12,57 | |
| Insumo | 00037754 | SINAPI | CAMINHÃO TOCO, PESO BRUTO TOTAL 14300 KG, CARGA UTIL MAXIMA 9590 KG, DISTANCIA ENTRE EIXOS 4,76 M, POTENCIA 185 CV (INCLUI CABINE E CHASSI, NAO INCLUI CARROCERIA) | UN | 0,02 | 326.606,01 | 8,49 | |
| Insumo | 00036484 | SINAPI | ESPARGIDOR DE ASFALTO PRESSURIZADO, TANQUE 6 M3 COM ISOLACAO TERMICA, AQUECIDO COM 2 MACARICOS, COM BARRA ESPARGIDORA 3,60 M, A SER MONTADO SOBRE CAMINHAO | UN | 0,02 | 157.088,52 | 4,08 | |
| | | | | | | LS => | MO com LS | 0,00 |
| | | | | | | - | => | - |
| | | | | | | | Valor com BDI => | 16,28 |

| Composição | Código | Banco | Descrição | Und | Quant. | Valor Unit | Total | |
|------------|----------|--------|--|-----|--------|------------|------------------|--------|
| | 91485 | SINAPI | ESPARGIDOR DE ASFALTO PRESSURIZADO, TANQUE 6 M3 COM ISOLAÇÃO TÉRMICA, AQUECIDO COM 2 MAÇARICOS, COM BARRA ESPARGIDORA 3,60 M, MONTADO SOBRE CAMINHÃO TOCO, PBT 14.300 KG, POTÊNCIA 185 CV - MATERIAIS NA OPERAÇÃO AF_08/2015 | H | 1,00 | 131,64 | 131,64 | |
| Insumo | 00004221 | SINAPI | OLEO DIESEL COMBUSTIVEL COMUM | L | 35,87 | 3,67 | 131,64 | |
| | | | | | | LC => | MO com LC | 0,00 |
| | | | | | | - | => | - |
| | | | | | | | Valor com BDI => | 170,59 |

| Código | Banco | Descrição | Und | Quant. | Valor Unit | Total |
|--------|-------|-----------|-----|--------|------------|-------|
|--------|-------|-----------|-----|--------|------------|-------|

7. BIASI
 EMPRESÁRIO
 A. de Pinho Assunção Eirele
 CJPJ: 15.763.754/0001-70

Rua: Vp-1, casa 10, Cohab-1 / Bacabal - Ma
 99 98103-3333 / 99 98849-4323

Jose Garcia de Carvalho
 Engenheiro Civil
 RN 050415697-7



CONSTRUINDO MELHOR
A. DE PINHO

| | | | | | | | |
|---------------------|-------|--------|---|-----|-------|------------------|-------|
| Composição | 5934 | SINAPI | MOTONIVELADORA POTÊNCIA BÁSICA LÍQUIDA (PRIMEIRA MARCHA) 125 HP, PESO BRUTO 13032 KG, LARGURA DA LÂMINA DE 3,7 M - CHI DIURNO. AF_06/2014 | CHI | 1,00 | 48,95 | 48,95 |
| Composição Auxiliar | 89229 | SINAPI | MOTONIVELADORA POTÊNCIA BÁSICA LÍQUIDA (PRIMEIRA MARCHA) 125 HP, PESO BRUTO 13032 KG, LARGURA DA LÂMINA DE 3,7 M - JUROS. AF_06/2014 | H | 1,00 | 4,42 | 4,42 |
| Composição Auxiliar | 89228 | SINAPI | MOTONIVELADORA POTÊNCIA BÁSICA LÍQUIDA (PRIMEIRA MARCHA) 125 HP, PESO BRUTO 13032 KG, LARGURA DA LÂMINA DE 3,7 M - DEPRECIÇÃO. AF_06/2014 | H | 1,00 | 24,56 | 24,56 |
| Composição Auxiliar | 88300 | SINAPI | OPERADOR DE MOTONIVELADORA COM ENCARGOS COMPLEMENTARES | H | 1,00 | 19,97 | 19,97 |
| | | | | | LS => | MO com LS => | 18,16 |
| | | | | | | 8,38 | 63,43 |
| | | | | | | Valor com BDI => | 63,43 |

| | | | | | | | |
|------------|----------|--------|---|-----|--------|------------------|-------|
| Composição | 89228 | SINAPI | MOTONIVELADORA POTÊNCIA BÁSICA LÍQUIDA (PRIMEIRA MARCHA) 125 HP, PESO BRUTO 13032 KG, LARGURA DA LÂMINA DE 3,7 M - DEPRECIÇÃO. AF_06/2014 | Und | Quant. | Valor Unit | Total |
| | | | | H | 1,00 | 24,56 | 24,56 |
| Insumo | 00004090 | SINAPI | MOTONIVELADORA POTENCIA BASICA LIQUIDA (PRIMEIRA MARCHA) 125 HP, PESO BRUTO 13843 KG, LARGURA DA LAMINA DE 3,7 M | UN | 0,02 | 614.000,00 | 24,56 |
| | | | | | LS => | MO com LS => | 0,00 |
| | | | | | | - | 51,82 |
| | | | | | | Valor com BDI => | 51,82 |

| | | | | | | | |
|------------|----------|--------|--|-----|--------|------------------|-------|
| Composição | 89229 | SINAPI | MOTONIVELADORA POTÊNCIA BÁSICA LÍQUIDA (PRIMEIRA MARCHA) 125 HP, PESO BRUTO 13032 KG, LARGURA DA LÂMINA DE 3,7 M - JUROS. AF_06/2014 | Und | Quant. | Valor Unit | Total |
| | | | | H | 1,00 | 4,42 | 4,42 |
| Insumo | 00004090 | SINAPI | MOTONIVELADORA POTENCIA BASICA LIQUIDA (PRIMEIRA MARCHA) 125 HP, PESO BRUTO 13843 KG, LARGURA DA LAMINA DE 3,7 M | UN | 0,02 | 614.000,00 | 4,42 |
| | | | | | LS => | MO com LS => | 0,00 |
| | | | | | | - | 5,72 |
| | | | | | | Valor com BDI => | 5,72 |

| | | | | | | | |
|---------------------|----------|--------|---|-----|--------|------------------|-------|
| Composição | 88281 | SINAPI | MOTORISTA DE BASCULANTE COM ENCARGOS COMPLEMENTARES | Und | Quant. | Valor Unit | Total |
| | | | | H | 1,00 | 14,98 | 14,98 |
| Composição Auxiliar | 95346 | SINAPI | CURSO DE CAPACITAÇÃO PARA MOTORISTA DE BASCULANTE (ENCARGOS COMPLEMENTARES) - HORISTA | H | 1,00 | 0,04 | 0,04 |
| Insumo | 00037370 | SINAPI | ALIMENTACAO - HORISTA (COLETADO CAIXA) | H | 1,00 | 0,01 | 0,01 |
| Insumo | 00043488 | SINAPI | EPI - FAMILIA OPERADOR ESCAVADEIRA - HORISTA (ENCARGOS COMPLEMENTARES - COLETADO CAIXA) | H | 1,00 | 0,63 | 0,63 |
| Insumo | 00037372 | SINAPI | EXAMES - HORISTA (COLETADO CAIXA) | H | 1,00 | 0,55 | 0,55 |
| Insumo | 00043464 | SINAPI | FERRAMENTAS - FAMILIA OPERADOR ESCAVADEIRA - HORISTA (ENCARGOS COMPLEMENTARES - COLETADO CAIXA) | H | 1,00 | 0,01 | 0,01 |
| Insumo | 00020020 | SINAPI | MOTORISTA DE CAMINHAO-BASCULANTE | H | 1,00 | 13,13 | 13,13 |
| Insumo | 00037373 | SINAPI | SEGURO - HORISTA (COLETADO CAIXA) | H | 1,00 | 0,01 | 0,01 |
| Insumo | 00037371 | SINAPI | TRANSPORTE - HORISTA (COLETADO CAIXA) | H | 1,00 | 0,60 | 0,60 |
| | | | | | LS => | MO com LS => | 13,17 |
| | | | | | | 6,08 | 19,41 |
| | | | | | | Valor com BDI => | 19,41 |

| | | | | | | | |
|---------------------|----------|--------|---|-----|--------|------------|-------|
| Composição | 88282 | SINAPI | MOTORISTA DE CAMINHÃO COM ENCARGOS COMPLEMENTARES | Und | Quant. | Valor Unit | Total |
| | | | | H | 1,00 | 14,98 | 14,98 |
| Composição Auxiliar | 95347 | SINAPI | CURSO DE CAPACITAÇÃO PARA MOTORISTA DE CAMINHÃO (ENCARGOS COMPLEMENTARES) - HORISTA | H | 1,00 | 0,04 | 0,04 |
| Insumo | 00037370 | SINAPI | ALIMENTACAO - HORISTA (COLETADO CAIXA) | H | 1,00 | 0,01 | 0,01 |

ADIAS DE PINHO ASSUNÇÃO
A. de Pinho Assunção (Irele)
CNPJ: 15.763.754/0001-70

Rua: Vp-1, casa 10, Cohab-1 / Bacabal - Ma
99 98103-3333 / 99 98849-4323

José Gerardo de Carvalho
Engenheiro Civil
RN 050415697-7

| | | | | | | | |
|--------|----------|--------|---|---|------------------|-----------|-------|
| Insumo | 00043488 | SINAPI | EPI - FAMILIA OPERADOR ESCAVADEIRA - HORISTA (ENCARGOS COMPLEMENTARES - COLETADO CAIXA) | H | 1,00 | 0,63 | 0,63 |
| Insumo | 00037372 | SINAPI | EXAMES - HORISTA (COLETADO CAIXA) | H | 1,00 | 0,55 | 0,55 |
| Insumo | 00043464 | SINAPI | FERRAMENTAS - FAMILIA OPERADOR ESCAVADEIRA - HORISTA (ENCARGOS COMPLEMENTARES - COLETADO CAIXA) | H | 1,00 | 0,01 | 0,01 |
| Insumo | 00004093 | SINAPI | MOTORISTA DE CAMINHAO | H | 1,00 | 13,13 | 13,13 |
| Insumo | 00037373 | SINAPI | SEGURO - HORISTA (COLETADO CAIXA) | H | 1,00 | 0,01 | 0,01 |
| Insumo | 00037371 | SINAPI | TRANSPORTE - HORISTA (COLETADO CAIXA) | H | 1,00 | 0,60 | 0,60 |
| | | | | | LS => | MO com LS | 13,17 |
| | | | | | 6,08 | => | |
| | | | | | Valor com BDI => | | 19,41 |

| Composição | Código | Banco | Descrição | Und | Quant. | Valor Unit | Total |
|---------------------|----------|--------|---|-----|------------------|------------|-------|
| Composição | 88283 | SINAPI | MOTORISTA DE CAMINHÃO E CARRETA COM ENCARGOS COMPLEMENTARES | H | 1,00 | 14,98 | 14,98 |
| Composição Auxiliar | 95348 | SINAPI | CURSO DE CAPACITAÇÃO PARA MOTORISTA DE CAMINHÃO E CARRETA (ENCARGOS COMPLEMENTARES) - HORISTA | H | 1,00 | 0,04 | 0,04 |
| Insumo | 00037370 | SINAPI | ALIMENTACAO - HORISTA (COLETADO CAIXA) | H | 1,00 | 0,01 | 0,01 |
| Insumo | 00043488 | SINAPI | EPI - FAMILIA OPERADOR ESCAVADEIRA - HORISTA (ENCARGOS COMPLEMENTARES - COLETADO CAIXA) | H | 1,00 | 0,63 | 0,63 |
| Insumo | 00037372 | SINAPI | EXAMES - HORISTA (COLETADO CAIXA) | H | 1,00 | 0,55 | 0,55 |
| Insumo | 00043464 | SINAPI | FERRAMENTAS - FAMILIA OPERADOR ESCAVADEIRA - HORISTA (ENCARGOS COMPLEMENTARES - COLETADO CAIXA) | H | 1,00 | 0,01 | 0,01 |
| Insumo | 00004094 | SINAPI | MOTORISTA DE CAMINHAO-CARRETA | H | 1,00 | 13,13 | 13,13 |
| Insumo | 00037373 | SINAPI | SEGURO - HORISTA (COLETADO CAIXA) | H | 1,00 | 0,01 | 0,01 |
| Insumo | 00037371 | SINAPI | TRANSPORTE - HORISTA (COLETADO CAIXA) | H | 1,00 | 0,60 | 0,60 |
| | | | | | LS => | MO com LS | 13,17 |
| | | | | | 6,08 | => | |
| | | | | | Valor com BDI => | | 19,41 |

| Composição | Código | Banco | Descrição | Und | Quant. | Valor Unit | Total |
|---------------------|--------|--------|---|-----|------------------|------------|-------|
| Composição | 92961 | SINAPI | MÁQUINA EXTRUSORA DE CONCRETO PARA GUIAS E SARJETAS, MOTOR A DIESEL, POTÊNCIA 14 CV - CHI DIURNO. AF_12/2015 | CHI | 1,00 | 3,22 | 3,22 |
| Composição Auxiliar | 92957 | SINAPI | MÁQUINA EXTRUSORA DE CONCRETO PARA GUIAS E SARJETAS, MOTOR A DIESEL, POTÊNCIA 14 CV - JUROS. AF_12/2015 | H | 1,00 | 0,34 | 0,34 |
| Composição Auxiliar | 92956 | SINAPI | MÁQUINA EXTRUSORA DE CONCRETO PARA GUIAS E SARJETAS, MOTOR A DIESEL, POTÊNCIA 14 CV - DEPRECIACAO. AF_12/2015 | H | 1,00 | 2,88 | 2,88 |
| | | | | | LS => | MO com LS | 0,00 |
| | | | | | - | => | |
| | | | | | Valor com BDI => | | 4,17 |

| Composição | Código | Banco | Descrição | Und | Quant. | Valor Unit | Total |
|---------------------|--------|--------|---|-----|--------|------------|-------|
| Composição | 92960 | SINAPI | MÁQUINA EXTRUSORA DE CONCRETO PARA GUIAS E SARJETAS, MOTOR A DIESEL, POTÊNCIA 14 CV - CHP DIURNO. AF_12/2015 | CHP | 1,00 | 12,05 | 12,05 |
| Composição Auxiliar | 92957 | SINAPI | MÁQUINA EXTRUSORA DE CONCRETO PARA GUIAS E SARJETAS, MOTOR A DIESEL, POTÊNCIA 14 CV - JUROS. AF_12/2015 | H | 1,00 | 0,34 | 0,34 |
| Composição Auxiliar | 92958 | SINAPI | MÁQUINA EXTRUSORA DE CONCRETO PARA GUIAS E SARJETAS, MOTOR A DIESEL, POTÊNCIA 14 CV - MANUTENÇÃO. AF_12/2015 | H | 1,00 | 3,15 | 3,15 |
| Composição Auxiliar | 92959 | SINAPI | MÁQUINA EXTRUSORA DE CONCRETO PARA GUIAS E SARJETAS, MOTOR A DIESEL, POTÊNCIA 14 CV - MATERIAIS NA OPERAÇÃO. AF_12/2015 | H | 1,00 | 5,68 | 5,68 |

CONSTRUINDO MELHOR
A. DE PINHO

| | | | | | | | |
|---------------------|-------|--------|--|---|-------|------------------|-------|
| Composição Auxiliar | 92956 | SINAPI | MÁQUINA EXTRUSORA DE CONCRETO PARA GUIAS E SARJETAS, MOTOR A DIESEL, POTÊNCIA 14 CV - DEPRECIÇÃO. AF_12/2015 | H | 1,00 | 2,88 | 2,88 |
| | | | | | LS => | MO com LS | 0,00 |
| | | | | | | => | |
| | | | | | | Valor com BDI => | 15,61 |

| Composição | Código | Banco | Descrição | Und | Quant. | Valor Unit | Total |
|------------|----------|--------|--|-----|--------|------------------|-------|
| Composição | 92956 | SINAPI | MÁQUINA EXTRUSORA DE CONCRETO PARA GUIAS E SARJETAS, MOTOR A DIESEL, POTÊNCIA 14 CV - DEPRECIÇÃO. AF_12/2015 | H | 1,00 | 2,88 | 2,88 |
| Insumo | 00013836 | SINAPI | MAQUINA EXTRUSORA DE CONCRETO PARA GUIAS E SARJETAS, COM MOTOR A DIESEL DE 14 CV | UN | 0,02 | 45.046,25 | 2,88 |
| | | | | | LS => | MO com LS | 0,00 |
| | | | | | | => | |
| | | | | | | Valor com BDI => | 3,73 |

| Composição | Código | Banco | Descrição | Und | Quant. | Valor Unit | Total |
|------------|----------|--------|---|-----|--------|------------------|-------|
| Composição | 92957 | SINAPI | MÁQUINA EXTRUSORA DE CONCRETO PARA GUIAS E SARJETAS, MOTOR A DIESEL, POTÊNCIA 14 CV - JUROS. AF_12/2015 | H | 1,00 | 0,34 | 0,34 |
| Insumo | 00013836 | SINAPI | MAQUINA EXTRUSORA DE CONCRETO PARA GUIAS E SARJETAS, COM MOTOR A DIESEL DE 14 CV | UN | 0,02 | 45.046,25 | 0,34 |
| | | | | | LS => | MO com LS | 0,00 |
| | | | | | | => | |
| | | | | | | Valor com BDI => | 0,44 |

| Composição | Código | Banco | Descrição | Und | Quant. | Valor Unit | Total |
|------------|----------|--------|--|-----|--------|------------------|-------|
| Composição | 92958 | SINAPI | MÁQUINA EXTRUSORA DE CONCRETO PARA GUIAS E SARJETAS, MOTOR A DIESEL, POTÊNCIA 14 CV - MANUTENÇÃO. AF_12/2015 | H | 1,00 | 3,15 | 3,15 |
| Insumo | 00013836 | SINAPI | MAQUINA EXTRUSORA DE CONCRETO PARA GUIAS E SARJETAS, COM MOTOR A DIESEL DE 14 CV | UN | 0,02 | 45.046,25 | 3,15 |
| | | | | | LS => | MO com LS | 0,00 |
| | | | | | | => | |
| | | | | | | Valor com BDI => | 4,08 |

| Composição | Código | Banco | Descrição | Und | Quant. | Valor Unit | Total |
|------------|----------|--------|---|-----|--------|------------------|-------|
| Composição | 92959 | SINAPI | MÁQUINA EXTRUSORA DE CONCRETO PARA GUIAS E SARJETAS, MOTOR A DIESEL, POTÊNCIA 14 CV - MATERIAIS NA OPERAÇÃO. AF_12/2015 | H | 1,00 | 5,68 | 5,68 |
| Insumo | 00004221 | SINAPI | OLEO DIESEL COMBUSTIVEL COMUM | L | 1,55 | 3,67 | 5,68 |
| | | | | | LS => | MO com LS | 0,00 |
| | | | | | | => | |
| | | | | | | Valor com BDI => | 7,36 |

| Composição | Código | Banco | Descrição | Und | Quant. | Valor Unit | Total |
|---------------------|----------|--------|---|-----|--------|------------|-------|
| Composição | 88377 | SINAPI | OPERADOR DE BETONEIRA ESTACIONÁRIA/MISTURADOR COM ENCARGOS COMPLEMENTARES | H | 1,00 | 15,01 | 15,01 |
| Composição Auxiliar | 95389 | SINAPI | CURSO DE CAPACITAÇÃO PARA OPERADOR DE BETONEIRA ESTACIONÁRIA/MISTURADOR (ENCARGOS COMPLEMENTARES) - HORISTA | H | 1,00 | 0,07 | 0,07 |
| Insumo | 00037370 | SINAPI | ALIMENTAÇÃO - HORISTA (COLETADO CAIXA) | H | 1,00 | 0,01 | 0,01 |
| Insumo | 00043488 | SINAPI | EPI - FAMÍLIA OPERADOR ESCAVADEIRA - HORISTA (ENCARGOS COMPLEMENTARES - COLETADO CAIXA) | H | 1,00 | 0,63 | 0,63 |
| Insumo | 00037372 | SINAPI | EXAMES - HORISTA (COLETADO CAIXA) | H | 1,00 | 0,55 | 0,55 |
| Insumo | 00043464 | SINAPI | FERRAMENTAS - FAMÍLIA OPERADOR ESCAVADEIRA - HORISTA (ENCARGOS COMPLEMENTARES - COLETADO CAIXA) | H | 1,00 | 0,01 | 0,01 |
| Insumo | 00037666 | SINAPI | OPERADOR DE BETONEIRA ESTACIONÁRIA / MISTURADOR | H | 1,00 | 13,13 | 13,13 |
| Insumo | 00037373 | SINAPI | SEGURO - HORISTA (COLETADO CAIXA) | H | 1,00 | 0,01 | 0,01 |
| Insumo | 00037371 | SINAPI | TRANSPORTE - HORISTA (COLETADO CAIXA) | H | 1,00 | 0,60 | 0,60 |

A. DE PINHO ASSUNÇÃO
Err.presidente
A. de Pinho Assunção Elrele
CNPJ: 15.763.754/0001-70

Rua: Vp-1, casa 10, Cohab-1 / Bacabal - Ma
99 98103-3333 / 99 98849-4323

José Genésio de Carvalho
Engenheiro Civil
RN 050415697-7



Processo: 1902002/2021

Fls.: 662

Rubrica: 

LS => MO com LS 13,20
6,09 =>
Valor com BDI => 19,45


| Composição | Código | Banco | Descrição | Und | Quant. | Valor Unit | Total |
|---------------------|----------|--------|---|-----|--------|------------|-------|
| Composição | 88300 | SINAPI | OPERADOR DE MOTONIVELADORA COM ENCARGOS COMPLEMENTARES | H | 1,00 | 19,97 | 19,97 |
| Composição Auxiliar | 95363 | SINAPI | CURSO DE CAPACITAÇÃO PARA OPERADOR DE MOTONIVELADORA (ENCARGOS COMPLEMENTARES) - HORISTA | H | 1,00 | 0,10 | 0,10 |
| Insumo | 00037370 | SINAPI | ALIMENTAÇÃO - HORISTA (COLETADO CAIXA) | H | 1,00 | 0,01 | 0,01 |
| Insumo | 00043488 | SINAPI | EPI - FAMÍLIA OPERADOR ESCAVADEIRA - HORISTA (ENCARGOS COMPLEMENTARES - COLETADO CAIXA) | H | 1,00 | 0,63 | 0,63 |
| Insumo | 00037372 | SINAPI | EXAMES - HORISTA (COLETADO CAIXA) | H | 1,00 | 0,55 | 0,55 |
| Insumo | 00043464 | SINAPI | FERRAMENTAS - FAMÍLIA OPERADOR ESCAVADEIRA - HORISTA (ENCARGOS COMPLEMENTARES - COLETADO CAIXA) | H | 1,00 | 0,01 | 0,01 |
| Insumo | 00004239 | SINAPI | OPERADOR DE MOTONIVELADORA | H | 1,00 | 18,06 | 18,06 |
| Insumo | 00037373 | SINAPI | SEGURO - HORISTA (COLETADO CAIXA) | H | 1,00 | 0,01 | 0,01 |
| Insumo | 00037371 | SINAPI | TRANSPORTE - HORISTA (COLETADO CAIXA) | H | 1,00 | 0,60 | 0,60 |

LS => MO com LS 18,16
8,38 =>
Valor com BDI => 25,87

| Composição | Código | Banco | Descrição | Und | Quant. | Valor Unit | Total |
|---------------------|----------|--------|---|-----|--------|------------|-------|
| Composição | 88302 | SINAPI | OPERADOR DE PAVIMENTADORA COM ENCARGOS COMPLEMENTARES | H | 1,00 | 15,01 | 15,01 |
| Composição Auxiliar | 95365 | SINAPI | CURSO DE CAPACITAÇÃO PARA OPERADOR DE PAVIMENTADORA (ENCARGOS COMPLEMENTARES) - HORISTA | H | 1,00 | 0,07 | 0,07 |
| Insumo | 00037370 | SINAPI | ALIMENTAÇÃO - HORISTA (COLETADO CAIXA) | H | 1,00 | 0,01 | 0,01 |
| Insumo | 00043488 | SINAPI | EPI - FAMÍLIA OPERADOR ESCAVADEIRA - HORISTA (ENCARGOS COMPLEMENTARES - COLETADO CAIXA) | H | 1,00 | 0,63 | 0,63 |
| Insumo | 00037372 | SINAPI | EXAMES - HORISTA (COLETADO CAIXA) | H | 1,00 | 0,55 | 0,55 |
| Insumo | 00043464 | SINAPI | FERRAMENTAS - FAMÍLIA OPERADOR ESCAVADEIRA - HORISTA (ENCARGOS COMPLEMENTARES - COLETADO CAIXA) | H | 1,00 | 0,01 | 0,01 |
| Insumo | 00025959 | SINAPI | OPERADOR DE PAVIMENTADORA / MESA VIBROACABADORA | H | 1,00 | 13,13 | 13,13 |
| Insumo | 00037373 | SINAPI | SEGURO - HORISTA (COLETADO CAIXA) | H | 1,00 | 0,01 | 0,01 |
| Insumo | 00037371 | SINAPI | TRANSPORTE - HORISTA (COLETADO CAIXA) | H | 1,00 | 0,60 | 0,60 |

LS => MO com LS 13,20
6,09 =>
Valor com BDI => 19,45

| Composição | Código | Banco | Descrição | Und | Quant. | Valor Unit | Total |
|---------------------|----------|--------|---|-----|--------|------------|-------|
| Composição | 88301 | SINAPI | OPERADOR DE PÁ CARREGADEIRA COM ENCARGOS COMPLEMENTARES | H | 1,00 | 15,01 | 15,01 |
| Composição Auxiliar | 95364 | SINAPI | CURSO DE CAPACITAÇÃO PARA OPERADOR DE PÁ CARREGADEIRA (ENCARGOS COMPLEMENTARES) - HORISTA | H | 1,00 | 0,07 | 0,07 |
| Insumo | 00037370 | SINAPI | ALIMENTAÇÃO - HORISTA (COLETADO CAIXA) | H | 1,00 | 0,01 | 0,01 |
| Insumo | 00043488 | SINAPI | EPI - FAMÍLIA OPERADOR ESCAVADEIRA - HORISTA (ENCARGOS COMPLEMENTARES - COLETADO CAIXA) | H | 1,00 | 0,63 | 0,63 |
| Insumo | 00037372 | SINAPI | EXAMES - HORISTA (COLETADO CAIXA) | H | 1,00 | 0,55 | 0,55 |
| Insumo | 00043464 | SINAPI | FERRAMENTAS - FAMÍLIA OPERADOR ESCAVADEIRA - HORISTA (ENCARGOS COMPLEMENTARES - COLETADO CAIXA) | H | 1,00 | 0,01 | 0,01 |

7. BIAS  ASSUNÇÃO
Empresário
A. de Pinho Assunção Eirele
CNPJ: 15.763.754/0001-70

Rua: Vp-1, casa 10, Cohab-1 / Bacabal - Ma
99 98103-3333 / 99 98849-4323

 José Demétrio Carneiro
Engenheiro Civil
RN 050415697-7

| | | | | | | | |
|--------|----------|--------|---------------------------------------|-------|------|------------------|-------|
| Insumo | 00004248 | SINAPI | OPERADOR DE PA CARREGADEIRA | H | | 13,13 | 13,13 |
| Insumo | 00037373 | SINAPI | SEGURO - HORISTA (COLETADO CAIXA) | H | 1,00 | 0,01 | 0,01 |
| Insumo | 00037371 | SINAPI | TRANSPORTE - HORISTA (COLETADO CAIXA) | H | 1,00 | 0,60 | 0,60 |
| | | | | | 1,00 | | |
| | | | | LS => | | MO com LS | 13,20 |
| | | | | | 6,09 | => | |
| | | | | | | Valor com BDI => | 19,45 |

| Composição | Código | Banco | Descrição | Und | Quant. | Valor Unit | Total |
|---------------------|----------|--------|---|-------|--------|------------------|-------|
| Composição | 88303 | SINAPI | OPERADOR DE ROLO COMPACTADOR COM ENCARGOS COMPLEMENTARES | H | 1,00 | 15,01 | 15,01 |
| Composição Auxiliar | 95366 | SINAPI | CURSO DE CAPACITAÇÃO PARA OPERADOR DE ROLO COMPACTADOR (ENCARGOS COMPLEMENTARES) - HORISTA | H | 1,00 | 0,07 | 0,07 |
| Insumo | 00037370 | SINAPI | ALIMENTAÇÃO - HORISTA (COLETADO CAIXA) | H | 1,00 | 0,01 | 0,01 |
| Insumo | 00043488 | SINAPI | EPI - FAMÍLIA OPERADOR ESCAVADEIRA - HORISTA (ENCARGOS COMPLEMENTARES - COLETADO CAIXA) | H | 1,00 | 0,63 | 0,63 |
| Insumo | 00037372 | SINAPI | EXAMES - HORISTA (COLETADO CAIXA) | H | 1,00 | 0,55 | 0,55 |
| Insumo | 00043484 | SINAPI | FERRAMENTAS - FAMÍLIA OPERADOR ESCAVADEIRA - HORISTA (ENCARGOS COMPLEMENTARES - COLETADO CAIXA) | H | 1,00 | 0,01 | 0,01 |
| Insumo | 00004238 | SINAPI | OPERADOR DE ROLO COMPACTADOR | H | 1,00 | 13,13 | 13,13 |
| Insumo | 00037373 | SINAPI | SEGURO - HORISTA (COLETADO CAIXA) | H | 1,00 | 0,01 | 0,01 |
| Insumo | 00037371 | SINAPI | TRANSPORTE - HORISTA (COLETADO CAIXA) | H | 1,00 | 0,60 | 0,60 |
| | | | | LS => | | MO com LS | 13,20 |
| | | | | | 6,09 | => | |
| | | | | | | Valor com BDI => | 19,45 |

| Composição | Código | Banco | Descrição | Und | Quant. | Valor Unit | Total |
|---------------------|----------|--------|---|-------|--------|------------------|-------|
| Composição | 88304 | SINAPI | OPERADOR DE USINA DE ASFALTO, DE SOLOS OU DE CONCRETO COM ENCARGOS COMPLEMENTARES | H | 1,00 | 15,01 | 15,01 |
| Composição Auxiliar | 95367 | SINAPI | CURSO DE CAPACITAÇÃO PARA OPERADOR DE USINA DE ASFALTO, DE SOLOS OU DE CONCRETO (ENCARGOS COMPLEMENTARES) - HORISTA | H | 1,00 | 0,07 | 0,07 |
| Insumo | 00037370 | SINAPI | ALIMENTAÇÃO - HORISTA (COLETADO CAIXA) | H | 1,00 | 0,01 | 0,01 |
| Insumo | 00043488 | SINAPI | EPI - FAMÍLIA OPERADOR ESCAVADEIRA - HORISTA (ENCARGOS COMPLEMENTARES - COLETADO CAIXA) | H | 1,00 | 0,63 | 0,63 |
| Insumo | 00037372 | SINAPI | EXAMES - HORISTA (COLETADO CAIXA) | H | 1,00 | 0,55 | 0,55 |
| Insumo | 00043484 | SINAPI | FERRAMENTAS - FAMÍLIA OPERADOR ESCAVADEIRA - HORISTA (ENCARGOS COMPLEMENTARES - COLETADO CAIXA) | H | 1,00 | 0,01 | 0,01 |
| Insumo | 00004233 | SINAPI | OPERADOR DE USINA DE ASFALTO, DE SOLOS OU DE CONCRETO | H | 1,00 | 13,13 | 13,13 |
| Insumo | 00037373 | SINAPI | SEGURO - HORISTA (COLETADO CAIXA) | H | 1,00 | 0,01 | 0,01 |
| Insumo | 00037371 | SINAPI | TRANSPORTE - HORISTA (COLETADO CAIXA) | H | 1,00 | 0,60 | 0,60 |
| | | | | LS => | | MO com LS | 13,20 |
| | | | | | 6,09 | => | |
| | | | | | | Valor com BDI => | 19,45 |

| Composição | Código | Banco | Descrição | Und | Quant. | Valor Unit | Total |
|---------------------|----------|--------|---|-----|--------|------------|-------|
| Composição | 88309 | SINAPI | PEDREIRO COM ENCARGOS COMPLEMENTARES | H | 1,00 | 16,02 | 16,02 |
| Composição Auxiliar | 95371 | SINAPI | CURSO DE CAPACITAÇÃO PARA PEDREIRO (ENCARGOS COMPLEMENTARES) - HORISTA | H | 1,00 | 0,19 | 0,19 |
| Insumo | 00037370 | SINAPI | ALIMENTAÇÃO - HORISTA (COLETADO CAIXA) | H | 1,00 | 0,01 | 0,01 |
| Insumo | 00043465 | SINAPI | FERRAMENTAS - FAMÍLIA PEDREIRO - HORISTA (ENCARGOS COMPLEMENTARES - COLETADO CAIXA) | H | 1,00 | 0,58 | 0,58 |

A. BIAS DE PINHO ASSUNÇÃO
Eng. responsável
A. de Pinho Assunção Eirele
CNPJ: 15.763.754/0001-70

Rua: Vp-1, casa 10, Cohab-1 / Bacabal - Ma
99 98103-3333 / 99 98849-4323

José Genário de Carvalho
Engenheiro Civil
RN 050415697-7





| | | | | | | | |
|--------|----------|--------|---|---|-------|------------------|-------|
| Insumo | 00037372 | SINAPI | EXAMES - HORISTA (COLETADO CAIXA) | H | | 0,55 | 0,55 |
| Insumo | 00043489 | SINAPI | EPI - FAMILIA PEDREIRO - HORISTA (ENCARGOS COMPLEMENTARES - COLETADO CAIXA) | H | 1,00 | 0,95 | 0,95 |
| Insumo | 00004750 | SINAPI | PEDREIRO | H | 1,00 | 13,13 | 13,13 |
| Insumo | 00037373 | SINAPI | SEGURO - HORISTA (COLETADO CAIXA) | H | 1,00 | 0,01 | 0,01 |
| Insumo | 00037371 | SINAPI | TRANSPORTE - HORISTA (COLETADO CAIXA) | H | 1,00 | 0,60 | 0,60 |
| | | | | | LS => | MO com LS => | 13,32 |
| | | | | | | 6,15 => | |
| | | | | | | Valor com BDI => | 20,76 |

| Composição | Código | Banco | Descrição | Und | Quant. | Valor Unit | Total |
|---------------------|----------|--------|---|-----|--------|------------------|-------|
| Composição | 88310 | SINAPI | PINTOR COM ENCARGOS COMPLEMENTARES | H | 1,00 | 17,03 | 17,03 |
| Composição Auxiliar | 95372 | SINAPI | CURSO DE CAPACITAÇÃO PARA PINTOR (ENCARGOS COMPLEMENTARES) - HORISTA | H | 1,00 | 0,13 | 0,13 |
| Insumo | 00037370 | SINAPI | ALIMENTACAO - HORISTA (COLETADO CAIXA) | H | 1,00 | 0,01 | 0,01 |
| Insumo | 00043466 | SINAPI | FERRAMENTAS - FAMILIA PINTOR - HORISTA (ENCARGOS COMPLEMENTARES - COLETADO CAIXA) | H | 1,00 | 1,27 | 1,27 |
| Insumo | 00043490 | SINAPI | EPI - FAMILIA PINTOR - HORISTA (ENCARGOS COMPLEMENTARES - COLETADO CAIXA) | H | 1,00 | 1,33 | 1,33 |
| Insumo | 00037372 | SINAPI | EXAMES - HORISTA (COLETADO CAIXA) | H | 1,00 | 0,55 | 0,55 |
| Insumo | 00004783 | SINAPI | PINTOR | H | 1,00 | 13,13 | 13,13 |
| Insumo | 00037373 | SINAPI | SEGURO - HORISTA (COLETADO CAIXA) | H | 1,00 | 0,01 | 0,01 |
| Insumo | 00037371 | SINAPI | TRANSPORTE - HORISTA (COLETADO CAIXA) | H | 1,00 | 0,60 | 0,60 |
| | | | | | LS => | MO com LS => | 13,26 |
| | | | | | | 6,12 => | |
| | | | | | | Valor com BDI => | 22,06 |

| Composição | Código | Banco | Descrição | Und | Quant. | Valor Unit | Total |
|---------------------|--------|--------|---|-----|--------|------------------|-------|
| Composição | 5942 | SINAPI | PÁ CARREGADEIRA SOBRE RODAS, POTÊNCIA LÍQUIDA 128 HP, CAPACIDADE DA CAÇAMBA 1,7 A 2,8 M3, PESO OPERACIONAL 11632 KG - CHI DIURNO. AF_06/2014 | CHI | 1,00 | 39,48 | 39,48 |
| Composição Auxiliar | 89129 | SINAPI | PÁ CARREGADEIRA SOBRE RODAS, POTÊNCIA LÍQUIDA 128 HP, CAPACIDADE DA CAÇAMBA 1,7 A 2,8 M3, PESO OPERACIONAL 11632 KG - JUROS. AF_06/2014 | H | 1,00 | 2,92 | 2,92 |
| Composição Auxiliar | 89128 | SINAPI | PÁ CARREGADEIRA SOBRE RODAS, POTÊNCIA LÍQUIDA 128 HP, CAPACIDADE DA CAÇAMBA 1,7 A 2,8 M3, PESO OPERACIONAL 11632 KG - DEPRECIACÃO. AF_06/2014 | H | 1,00 | 21,55 | 21,55 |
| Composição Auxiliar | 88301 | SINAPI | OPERADOR DE PÁ CARREGADEIRA COM ENCARGOS COMPLEMENTARES | H | 1,00 | 15,01 | 15,01 |
| | | | | | LS => | MO com LS => | 13,20 |
| | | | | | | 6,09 => | |
| | | | | | | Valor com BDI => | 51,16 |

| Composição | Código | Banco | Descrição | Und | Quant. | Valor Unit | Total |
|---------------------|--------|--------|---|-----|--------|------------|--------|
| Composição | 5940 | SINAPI | PÁ CARREGADEIRA SOBRE RODAS, POTÊNCIA LÍQUIDA 128 HP, CAPACIDADE DA CAÇAMBA 1,7 A 2,8 M3, PESO OPERACIONAL 11632 KG - CHP DIURNO. AF_06/2014 | CHP | 1,00 | 115,48 | 115,48 |
| Composição Auxiliar | 53858 | SINAPI | PÁ CARREGADEIRA SOBRE RODAS, POTÊNCIA LÍQUIDA 128 HP, CAPACIDADE DA CAÇAMBA 1,7 A 2,8 M3, PESO OPERACIONAL 11632 KG - MATERIAIS NA OPERAÇÃO. AF_06/2014 | H | 1,00 | 49,06 | 49,06 |
| Composição Auxiliar | 53857 | SINAPI | PÁ CARREGADEIRA SOBRE RODAS, POTÊNCIA LÍQUIDA 128 HP, CAPACIDADE DA CAÇAMBA 1,7 A 2,8 M3, PESO OPERACIONAL 11632 KG - MANUTENÇÃO. AF_06/2014 | H | 1,00 | 26,94 | 26,94 |
| Composição Auxiliar | 89129 | SINAPI | PÁ CARREGADEIRA SOBRE RODAS, POTÊNCIA LÍQUIDA 128 HP, CAPACIDADE DA CAÇAMBA 1,7 A 2,8 M3, PESO OPERACIONAL 11632 KG - JUROS. AF_06/2014 | H | 1,00 | 2,92 | 2,92 |

ARIAS DE PINHO ASSUNÇÃO
E. Assunção
A. de Pinho Assunção Eirele
CNPJ: 15.763.754/0001-70

Rua: Vp-1, casa 10, Cohab-1 / Bacabal - Ma
99 98103-3333 / 99 98849-4323

José Genesir de Carvalho
Engenheiro Civil
RN 050415697-7

| | | | | | | | |
|---------------------|-------|--------|--|-------|------|------------------|--------|
| Composição Auxiliar | 89128 | SINAPI | PÁ CARREGADEIRA SOBRE RODAS, POTÊNCIA LÍQUIDA 128 HP, CAPACIDADE DA CAÇAMBA 1,7 A 2,8 M3, PESO OPERACIONAL 11632 KG - DEPRECIÇÃO. AF_06/2014 | H | 1,00 | 21,55 | 21,55 |
| Composição Auxiliar | 88301 | SINAPI | OPERADOR DE PÁ CARREGADEIRA COM ENCARGOS COMPLEMENTARES | H | 1,00 | 15,01 | 15,01 |
| | | | | LS => | | MO com LS => | 13,20 |
| | | | | | 6,09 | Valor com BDI => | 149,65 |

| Composição | Código | Banco | Descrição | Und | Quant. | Valor Unit | Total |
|------------|----------|--------|--|-------|--------|------------------|-------|
| Composição | 89128 | SINAPI | PÁ CARREGADEIRA SOBRE RODAS, POTÊNCIA LÍQUIDA 128 HP, CAPACIDADE DA CAÇAMBA 1,7 A 2,8 M3, PESO OPERACIONAL 11632 KG - DEPRECIÇÃO. AF_06/2014 | H | 1,00 | 21,55 | 21,55 |
| Insumo | 00004262 | SINAPI | PA CARREGADEIRA SOBRE RODAS, POTENCIA LIQUIDA 128 HP, CAPACIDADE DA CACAMBA DE 1,7 A 2,8 M3, PESO OPERACIONAL MAXIMO DE 11632 KG | UN | 0,02 | 384.959,40 | 21,55 |
| | | | | LS => | | MO com LS => | 0,00 |
| | | | | | - | Valor com BDI => | 27,92 |

| Composição | Código | Banco | Descrição | Und | Quant. | Valor Unit | Total |
|------------|----------|--------|---|-------|--------|------------------|-------|
| Composição | 89128 | SINAPI | PÁ CARREGADEIRA SOBRE RODAS, POTÊNCIA LÍQUIDA 128 HP, CAPACIDADE DA CAÇAMBA 1,7 A 2,8 M3, PESO OPERACIONAL 11632 KG - JUROS. AF_06/2014 | H | 1,00 | 2,92 | 2,92 |
| Insumo | 00004262 | SINAPI | PA CARREGADEIRA SOBRE RODAS, POTENCIA LIQUIDA 128 HP, CAPACIDADE DA CACAMBA DE 1,7 A 2,8 M3, PESO OPERACIONAL MAXIMO DE 11632 KG | UN | 0,02 | 384.959,40 | 2,92 |
| | | | | LS => | | MO com LS => | 0,00 |
| | | | | | - | Valor com BDI => | 3,78 |

| Composição | Código | Banco | Descrição | Und | Quant. | Valor Unit | Total |
|------------|----------|--------|--|-------|--------|------------------|-------|
| Composição | 53857 | SINAPI | PÁ CARREGADEIRA SOBRE RODAS, POTÊNCIA LÍQUIDA 128 HP, CAPACIDADE DA CAÇAMBA 1,7 A 2,8 M3, PESO OPERACIONAL 11632 KG - MANUTENÇÃO. AF_06/2014 | H | 1,00 | 26,94 | 26,94 |
| Insumo | 00004262 | SINAPI | PA CARREGADEIRA SOBRE RODAS, POTENCIA LIQUIDA 128 HP, CAPACIDADE DA CACAMBA DE 1,7 A 2,8 M3, PESO OPERACIONAL MAXIMO DE 11632 KG | UN | 0,02 | 384.959,40 | 26,94 |
| | | | | LS => | | MO com LS => | 0,00 |
| | | | | | - | Valor com BDI => | 34,91 |

| Composição | Código | Banco | Descrição | Und | Quant. | Valor Unit | Total |
|------------|----------|--------|---|-------|--------|------------------|-------|
| Composição | 53858 | SINAPI | PÁ CARREGADEIRA SOBRE RODAS, POTÊNCIA LÍQUIDA 128 HP, CAPACIDADE DA CAÇAMBA 1,7 A 2,8 M3, PESO OPERACIONAL 11632 KG - MATERIAIS NA OPERAÇÃO. AF_06/2014 | H | 1,00 | 49,06 | 49,06 |
| Insumo | 00004221 | SINAPI | OLÉO DIESEL COMBUSTIVEL COMUM | L | 13,37 | 3,67 | 49,06 |
| | | | | LS => | | MO com LS => | 0,00 |
| | | | | | - | Valor com BDI => | 63,57 |

| Composição | Código | Banco | Descrição | Und | Quant. | Valor Unit | Total |
|---------------------|--------|--------|--|-------|--------|------------------|-------|
| Composição | 5869 | SINAPI | ROLO COMPACTADOR VIBRATÓRIO TANDEM AÇO LISO, POTÊNCIA 58 HP, PESO SEM/COM LASTRO 6,5 / 9,4 T, LARGURA DE TRABALHO 1,2 M - CHI DIURNO. AF_06/2014 | CHI | 1,00 | 36,86 | 36,86 |
| Composição Auxiliar | 89281 | SINAPI | ROLO COMPACTADOR VIBRATÓRIO TANDEM AÇO LISO, POTÊNCIA 58 HP, PESO SEM/COM LASTRO 6,5 / 9,4 T, LARGURA DE TRABALHO 1,2 M - JUROS. AF_06/2014 | H | 1,00 | 2,91 | 2,91 |
| Composição Auxiliar | 89280 | SINAPI | ROLO COMPACTADOR VIBRATÓRIO TANDEM AÇO LISO, POTÊNCIA 58 HP, PESO SEM/COM LASTRO 6,5 / 9,4 T, LARGURA DE TRABALHO 1,2 M - DEPRECIÇÃO. AF_06/2014 | H | 1,00 | 20,96 | 20,96 |
| Composição Auxiliar | 88303 | SINAPI | OPERADOR DE ROLO COMPACTADOR COM ENCARGOS COMPLEMENTARES | H | 1,00 | 15,01 | 15,01 |
| | | | | LS => | | MO com LS => | 13,20 |
| | | | | | 6,09 | Valor com BDI => | 50,38 |

A. DE PINHO ASSUNÇÃO
Empresário
A. de Pinho Assunção Eirele
CNPJ: 15.763.754/0001-70

Rua: Vp-1, casa 10, Cohab-1 / Bacabal - Ma
99 98103-3333 / 99 98849-4323

Jose Genesio de Carvalho
Engenheiro Civil
RN 050415697-7

Processo: 19020021 2021

Fls.: 666

Rubrica: 

| Composição | Código | Banco | Descrição | Und | Quant. | Valor Unit | Total |
|---------------------|--------|--------|---|-------|--------|------------------|--------|
| Composição | 5867 | SINAPI | ROLO COMPACTADOR VIBRATÓRIO TANDEM AÇO LISO, POTÊNCIA 58 HP, PESO SEM/COM LASTRO 6,5 / 9,4 T, LARGURA DE TRABALHO 1,2 M - CHP DIURNO. AF_06/2014 | CHP | 1,00 | 90,49 | 90,49 |
| Composição Auxiliar | 5730 | SINAPI | ROLO COMPACTADOR VIBRATÓRIO TANDEM AÇO LISO, POTÊNCIA 58 HP, PESO SEM/COM LASTRO 6,5 / 9,4 T, LARGURA DE TRABALHO 1,2 M - MATERIAIS NA OPERAÇÃO. AF_06/2014 | H | 1,00 | 25,39 | 25,39 |
| Composição Auxiliar | 5729 | SINAPI | ROLO COMPACTADOR VIBRATÓRIO TANDEM AÇO LISO, POTÊNCIA 58 HP, PESO SEM/COM LASTRO 6,5 / 9,4 T, LARGURA DE TRABALHO 1,2 M - MANUTENÇÃO. AF_06/2014 | H | 1,00 | 26,22 | 26,22 |
| Composição Auxiliar | 89281 | SINAPI | ROLO COMPACTADOR VIBRATÓRIO TANDEM AÇO LISO, POTÊNCIA 58 HP, PESO SEM/COM LASTRO 6,5 / 9,4 T, LARGURA DE TRABALHO 1,2 M - JUROS. AF_06/2014 | H | 1,00 | 2,91 | 2,91 |
| Composição Auxiliar | 89280 | SINAPI | ROLO COMPACTADOR VIBRATÓRIO TANDEM AÇO LISO, POTÊNCIA 58 HP, PESO SEM/COM LASTRO 6,5 / 9,4 T, LARGURA DE TRABALHO 1,2 M - DEPRECIÇÃO. AF_06/2014 | H | 1,00 | 20,96 | 20,96 |
| Composição Auxiliar | 88303 | SINAPI | OPERADOR DE ROLO COMPACTADOR COM ENCARGOS COMPLEMENTARES | H | 1,00 | 15,01 | 15,01 |
| | | | | LS => | | MO com LS => | 13,20 |
| | | | | | 6,09 | => | |
| | | | | | | Valor com BDI => | 117,26 |


| Composição | Código | Banco | Descrição | Und | Quant. | Valor Unit | Total |
|------------|----------|--------|--|-------|--------|------------------|-------|
| Composição | 89280 | SINAPI | ROLO COMPACTADOR VIBRATÓRIO TANDEM AÇO LISO, POTÊNCIA 58 HP, PESO SEM/COM LASTRO 6,5 / 9,4 T, LARGURA DE TRABALHO 1,2 M - DEPRECIÇÃO. AF_06/2014 | H | 1,00 | 20,96 | 20,96 |
| Insumo | 00006067 | SINAPI | ROLO COMPACTADOR VIBRATORIO TANDEM, ACO LISO, POTENCIA 58 CV, PESO SEM/COM LASTRO 6,5/9,4 T, LARGURA DE TRABALHO 1,20 M | UN | 0,02 | 393.250,00 | 20,96 |
| | | | | LS => | | MO com LS => | 0,00 |
| | | | | | | Valor com BDI => | 27,46 |

| Composição | Código | Banco | Descrição | Und | Quant. | Valor Unit | Total |
|------------|----------|--------|---|-------|--------|------------------|-------|
| Composição | 89281 | SINAPI | ROLO COMPACTADOR VIBRATÓRIO TANDEM AÇO LISO, POTÊNCIA 58 HP, PESO SEM/COM LASTRO 6,5 / 9,4 T, LARGURA DE TRABALHO 1,2 M - JUROS. AF_06/2014 | H | 1,00 | 2,91 | 2,91 |
| Insumo | 00006067 | SINAPI | ROLO COMPACTADOR VIBRATORIO TANDEM, ACO LISO, POTENCIA 58 CV, PESO SEM/COM LASTRO 6,5/9,4 T, LARGURA DE TRABALHO 1,20 M | UN | 0,02 | 393.250,00 | 2,91 |
| | | | | LS => | | MO com LS => | 0,00 |
| | | | | | | Valor com BDI => | 3,77 |


| Composição | Código | Banco | Descrição | Und | Quant. | Valor Unit | Total |
|------------|----------|--------|--|-------|--------|------------------|-------|
| Composição | 5729 | SINAPI | ROLO COMPACTADOR VIBRATÓRIO TANDEM AÇO LISO, POTÊNCIA 58 HP, PESO SEM/COM LASTRO 6,5 / 9,4 T, LARGURA DE TRABALHO 1,2 M - MANUTENÇÃO. AF_06/2014 | H | 1,00 | 26,22 | 26,22 |
| Insumo | 00006067 | SINAPI | ROLO COMPACTADOR VIBRATORIO TANDEM, ACO LISO, POTENCIA 58 CV, PESO SEM/COM LASTRO 6,5/9,4 T, LARGURA DE TRABALHO 1,20 M | UN | 0,02 | 393.250,00 | 26,22 |
| | | | | LS => | | MO com LS => | 0,00 |
| | | | | | | Valor com BDI => | 33,97 |

| Composição | Código | Banco | Descrição | Und | Quant. | Valor Unit | Total |
|------------|----------|--------|---|-------|--------|------------------|-------|
| Composição | 5730 | SINAPI | ROLO COMPACTADOR VIBRATÓRIO TANDEM AÇO LISO, POTÊNCIA 58 HP, PESO SEM/COM LASTRO 6,5 / 9,4 T, LARGURA DE TRABALHO 1,2 M - MATERIAIS NA OPERAÇÃO. AF_06/2014 | H | 1,00 | 25,39 | 25,39 |
| Insumo | 00004221 | SINAPI | OLEO DIESEL COMBUSTIVEL COMUM | L | 6,92 | 3,67 | 25,39 |
| | | | | LS => | | MO com LS => | 0,00 |
| | | | | | | Valor com BDI => | 32,90 |

| Código | Banco | Descrição | Und | Quant. | Valor Unit | Total |
|--------|-------|-----------|-----|--------|------------|-------|
|--------|-------|-----------|-----|--------|------------|-------|


A. DE PINHO ASSUNÇÃO
Empresário
A. de Pinho Assunção Eirela
CNPJ: 15.763.754/0001-70

Rua: Vp-1, casa 10, Cohab-1 / Bacabal - Ma
99 98103-3333 / 99 98849-4323


José Genildo de Carvalho
Engenheiro Civil
RN 050415697-7





| Composição | Código | Banco | Descrição | Und | Quant. | Valor Unit | Total | |
|---------------------|----------|--------|---|-----|--------|------------|------------------|------------|
| Composição | 88316 | SINAPI | SERVENTE COM ENCARGOS COMPLEMENTARES | H | 1,00 | 11,97 | 11,97 | |
| Composição Auxiliar | 95378 | SINAPI | CURSO DE CAPACITAÇÃO PARA SERVENTE (ENCARGOS COMPLEMENTARES) - HORISTA | H | 1,00 | 0,13 | 0,13 | |
| Insumo | 00037370 | SINAPI | ALIMENTAÇÃO - HORISTA (COLETADO CAIXA) | H | 1,00 | 0,01 | 0,01 | |
| Insumo | 00043491 | SINAPI | EPI - FAMÍLIA SERVENTE - HORISTA (ENCARGOS COMPLEMENTARES - COLETADO CAIXA) | H | 1,00 | 1,01 | 1,01 | |
| Insumo | 00037372 | SINAPI | EXAMES - HORISTA (COLETADO CAIXA) | H | 1,00 | 0,55 | 0,55 | |
| Insumo | 00043487 | SINAPI | FERRAMENTAS - FAMÍLIA SERVENTE - HORISTA (ENCARGOS COMPLEMENTARES - COLETADO CAIXA) | H | 1,00 | 0,41 | 0,41 | |
| Insumo | 00006111 | SINAPI | SERVENTE DE OBRAS | H | 1,00 | 9,25 | 9,25 | |
| Insumo | 00037373 | SINAPI | SEGURO - HORISTA (COLETADO CAIXA) | H | 1,00 | 0,01 | 0,01 | |
| Insumo | 00037371 | SINAPI | TRANSPORTE - HORISTA (COLETADO CAIXA) | H | 1,00 | 0,60 | 0,60 | |
| | | | | | | | 1,5 => | MO com 1,5 |
| | | | | | | | 4,33 | => |
| | | | | | | | Valor com BDI => | 15,51 |

| Composição | Código | Banco | Descrição | Und | Quant. | Valor Unit | Total | |
|---------------------|--------|--------|---|------|--------|------------|------------------|-----------|
| Composição | 93595 | SINAPI | TRANSPORTE COM CAMINHÃO BASCULANTE DE 10 M³, EM VIA URBANA EM REVESTIMENTO PRIMÁRIO (UNIDADE: TXKM). AF_07/2020 | TXKM | 1,00 | 1,06 | 1,06 | |
| Composição Auxiliar | 91387 | SINAPI | CAMINHÃO BASCULANTE 10 M3, TRUCADO CABINE SIMPLES, PESO BRUTO TOTAL 23.000 KG, CARGA ÚTIL MÁXIMA 15.935 KG, DISTÂNCIA ENTRE EIXOS 4,80 M, POTÊNCIA 230 CV INCLUSIVE CAÇAMBA METÁLICA - CHI DIURNO. AF_06/2014 | CHI | 0,02 | 37,93 | 0,09 | |
| Composição Auxiliar | 91386 | SINAPI | CAMINHÃO BASCULANTE 10 M3, TRUCADO CABINE SIMPLES, PESO BRUTO TOTAL 23.000 KG, CARGA ÚTIL MÁXIMA 15.935 KG, DISTÂNCIA ENTRE EIXOS 4,80 M, POTÊNCIA 230 CV INCLUSIVE CAÇAMBA METÁLICA - CHP DIURNO. AF_06/2014 | CHP | 0,03 | 159,17 | 0,97 | |
| | | | | | | | LS => | MO com LS |
| | | | | | | | 0,05 | => |
| | | | | | | | Valor com BDI => | 1,37 |

| Composição | Código | Banco | Descrição | Und | Quant. | Valor Unit | Total | |
|---------------------|--------|--------|---|-----|--------|------------|------------------|-----------|
| Composição | 5845 | SINAPI | TRATOR DE PNEUS, POTÊNCIA 122 CV, TRACÇÃO 4X4, PESO COM LASTRO DE 4.510 KG - CHI DIURNO. AF_06/2014 | CHI | 1,00 | 27,87 | 27,87 | |
| Composição Auxiliar | 7064 | SINAPI | TRATOR DE PNEUS, POTÊNCIA 122 CV, TRACÇÃO 4X4, PESO COM LASTRO DE 4.510 KG - JUROS. AF_06/2014 | H | 1,00 | 1,56 | 1,56 | |
| Composição Auxiliar | 7063 | SINAPI | TRATOR DE PNEUS, POTÊNCIA 122 CV, TRACÇÃO 4X4, PESO COM LASTRO DE 4.510 KG - DEPRECIÇÃO. AF_06/2014 | H | 1,00 | 11,27 | 11,27 | |
| Composição Auxiliar | 88324 | SINAPI | TRATORISTA COM ENCARGOS COMPLEMENTARES | H | 1,00 | 15,04 | 15,04 | |
| | | | | | | | LS => | MO com LS |
| | | | | | | | 6,10 | => |
| | | | | | | | Valor com BDI => | 38,11 |

| Composição | Código | Banco | Descrição | Und | Quant. | Valor Unit | Total | |
|------------|----------|--------|---|-----|--------|------------|------------------|-----------|
| Composição | 7063 | SINAPI | TRATOR DE PNEUS, POTÊNCIA 122 CV, TRACÇÃO 4X4, PESO COM LASTRO DE 4.510 KG - DEPRECIÇÃO. AF_06/2014 | H | 1,00 | 11,27 | 11,27 | |
| Insumo | 00036511 | SINAPI | TRATOR DE PNEUS COM POTENCIA DE 122 CV, TRACAO 4 X 4, PESO COM LASTRO DE 4510 KG | UN | 0,02 | 211.495,31 | 11,27 | |
| | | | | | | | LS => | MO com LS |
| | | | | | | | | => |
| | | | | | | | Valor com BDI => | 14,60 |

| Composição | Código | Banco | Descrição | Und | Quant. | Valor Unit | Total | |
|------------|----------|--------|--|-----|--------|------------|------------------|-----------|
| Composição | 7064 | SINAPI | TRATOR DE PNEUS, POTÊNCIA 122 CV, TRACÇÃO 4X4, PESO COM LASTRO DE 4.510 KG - JUROS. AF_06/2014 | H | 1,00 | 1,56 | 1,56 | |
| Insumo | 00036511 | SINAPI | TRATOR DE PNEUS COM POTENCIA DE 122 CV, TRACAO 4 X 4, PESO COM LASTRO DE 4510 KG | UN | 0,02 | 211.495,31 | 1,56 | |
| | | | | | | | LS => | MO com LS |
| | | | | | | | | => |
| | | | | | | | Valor com BDI => | 2,02 |

ABIAS DE PINHO ASSUNÇÃO
Empresário
A. de Pinho Assunção Eirele
C.P.J.: 15.763.754/0001-70

Rua: Vp-1, casa 10, Cohab-1 / Bacabal - Ma
99 98103-3333 / 99 98849-4323

José Gilberto de Carvalho
Engenheiro Civil
RN 050415697-7



| Composição | Código | Banco | Descrição | Und | Quant. | Valor Unit | Total | |
|---------------------|--------|--------|---|-----|--------|------------|------------------|-------|
| Composição | 89036 | SINAPI | TRATOR DE PNEUS, POTÊNCIA 85 CV, TRACÇÃO 4X4, PESO COM LASTRO DE 4.675 KG - CHI DIURNO. AF_06/2014 | CHI | 1,00 | 24,44 | 24,44 | |
| Composição Auxiliar | 89033 | SINAPI | TRATOR DE PNEUS, POTÊNCIA 85 CV, TRACÇÃO 4X4, PESO COM LASTRO DE 4.675 KG - DEPRECIACÃO. AF_06/2014 | H | 1,00 | 8,26 | 8,26 | |
| Composição Auxiliar | 89034 | SINAPI | TRATOR DE PNEUS, POTÊNCIA 85 CV, TRACÇÃO 4X4, PESO COM LASTRO DE 4.675 KG - JUROS. AF_06/2014 | H | 1,00 | 1,14 | 1,14 | |
| Composição Auxiliar | 88324 | SINAPI | TRATORISTA COM ENCARGOS COMPLEMENTARES | H | 1,00 | 15,04 | 15,04 | |
| | | | | | | LS => | MO com LS | 13,23 |
| | | | | | | 6,10 | => | |
| | | | | | | | Valor com BDI => | 31,67 |

| Composição | Código | Banco | Descrição | Und | Quant. | Valor Unit | Total | |
|---------------------|--------|--------|---|-----|--------|------------|------------------|--------|
| Composição | 89035 | SINAPI | TRATOR DE PNEUS, POTÊNCIA 85 CV, TRACÇÃO 4X4, PESO COM LASTRO DE 4.675 KG - CHP DIURNO. AF_06/2014 | CHP | 1,00 | 106,94 | 106,94 | |
| Composição Auxiliar | 5714 | SINAPI | TRATOR DE PNEUS, POTÊNCIA 85 CV, TRACÇÃO 4X4, PESO COM LASTRO DE 4.675 KG - MANUTENÇÃO. AF_06/2014 | H | 1,00 | 9,03 | 9,03 | |
| Composição Auxiliar | 5715 | SINAPI | TRATOR DE PNEUS, POTÊNCIA 85 CV, TRACÇÃO 4X4, PESO COM LASTRO DE 4.675 KG - MATERIAIS NA OPERAÇÃO. AF_06/2014 | H | 1,00 | 73,47 | 73,47 | |
| Composição Auxiliar | 89033 | SINAPI | TRATOR DE PNEUS, POTÊNCIA 85 CV, TRACÇÃO 4X4, PESO COM LASTRO DE 4.675 KG - DEPRECIACÃO. AF_06/2014 | H | 1,00 | 8,26 | 8,26 | |
| Composição Auxiliar | 89034 | SINAPI | TRATOR DE PNEUS, POTÊNCIA 85 CV, TRACÇÃO 4X4, PESO COM LASTRO DE 4.675 KG - JUROS. AF_06/2014 | H | 1,00 | 1,14 | 1,14 | |
| Composição Auxiliar | 88324 | SINAPI | TRATORISTA COM ENCARGOS COMPLEMENTARES | H | 1,00 | 15,04 | 15,04 | |
| | | | | | | LS => | MO com LS | 13,23 |
| | | | | | | 5,10 | => | |
| | | | | | | | Valor com BDI => | 138,58 |

| Composição | Código | Banco | Descrição | Und | Quant. | Valor Unit | Total | |
|------------|----------|--------|---|-----|--------|------------|------------------|-------|
| Composição | 89033 | SINAPI | TRATOR DE PNEUS, POTÊNCIA 85 CV, TRACÇÃO 4X4, PESO COM LASTRO DE 4.675 KG - DEPRECIACÃO. AF_06/2014 | H | 1,00 | 8,26 | 8,26 | |
| Insumo | 00007640 | SINAPI | TRATOR DE PNEUS COM POTENCIA DE 85 CV, TRACAO 4 X 4, PESO COM LASTRO DE 4675 KG | UN | 0,02 | 155.000,00 | 8,26 | |
| | | | | | | LS => | MO com LS | 0,00 |
| | | | | | | - | => | |
| | | | | | | | Valor com BDI => | 10,70 |

| Composição | Código | Banco | Descrição | Und | Quant. | Valor Unit | Total | |
|------------|----------|--------|---|-----|--------|------------|------------------|------|
| Composição | 89034 | SINAPI | TRATOR DE PNEUS, POTÊNCIA 85 CV, TRACÇÃO 4X4, PESO COM LASTRO DE 4.675 KG - JUROS. AF_06/2014 | H | 1,00 | 1,14 | 1,14 | |
| Insumo | 00007640 | SINAPI | TRATOR DE PNEUS COM POTENCIA DE 85 CV, TRACAO 4 X 4, PESO COM LASTRO DE 4675 KG | UN | 0,02 | 155.000,00 | 1,14 | |
| | | | | | | LS => | MO com LS | 0,00 |
| | | | | | | - | => | |
| | | | | | | | Valor com BDI => | 1,47 |

| Composição | Código | Banco | Descrição | Und | Quant. | Valor Unit | Total | |
|------------|----------|--------|--|-----|--------|------------|------------------|-------|
| Composição | 5714 | SINAPI | TRATOR DE PNEUS, POTÊNCIA 85 CV, TRACÇÃO 4X4, PESO COM LASTRO DE 4.675 KG - MANUTENÇÃO. AF_06/2014 | H | 1,00 | 9,03 | 9,03 | |
| Insumo | 00007640 | SINAPI | TRATOR DE PNEUS COM POTENCIA DE 85 CV, TRACAO 4 X 4, PESO COM LASTRO DE 4675 KG | UN | 0,02 | 155.000,00 | 9,03 | |
| | | | | | | LS => | MO com LS | 0,00 |
| | | | | | | - | => | |
| | | | | | | | Valor com BDI => | 11,70 |

| Composição | Código | Banco | Descrição | Und | Quant. | Valor Unit | Total | |
|------------|----------|--------|---|-----|--------|------------|------------------|-------|
| Composição | 5715 | SINAPI | TRATOR DE PNEUS, POTÊNCIA 85 CV, TRACÇÃO 4X4, PESO COM LASTRO DE 4.675 KG - MATERIAIS NA OPERAÇÃO. AF_06/2014 | H | 1,00 | 73,47 | 73,47 | |
| Insumo | 00004221 | SINAPI | OLÉO DIESEL COMBUSTIVEL COMUM | L | 20,02 | 3,67 | 73,47 | |
| | | | | | | LS => | MO com LS | 0,00 |
| | | | | | | - | => | |
| | | | | | | | Valor com BDI => | 95,20 |

1. BIAS DE PINHO ASSUNÇÃO
Empresário
A. de Pinho Assunção Eirele
CNPJ: 15.763.754/0001-70

Rua: Vp-1, casa 10, Cohab-1 / Bacabal - Ma
99 98103-3333 / 99 98849-4323

Jose Genesio de Carvalho
Engenheiro Civil
RN 050415097-7



| Composição | Código | Banco | Descrição | Und | Quant. | Valor Unit | Total | |
|---------------------|----------|--------|---|-----|--------|------------|------------------|-------|
| | 88324 | SINAPI | TRATORISTA COM ENCARGOS COMPLEMENTARES | H | 1,00 | 15,04 | 15,04 | |
| Composição Auxiliar | 05395 | SINAPI | CURSO DE CAPACITAÇÃO PARA TRATORISTA (ENCARGOS COMPLEMENTARES) - HORISTA | H | 1,00 | 0,10 | 0,10 | |
| Insumo | 00037370 | SINAPI | ALIMENTAÇÃO - HORISTA (COLETADO CAIXA) | H | 1,00 | 0,01 | 0,01 | |
| Insumo | 00043488 | SINAPI | EPI - FAMÍLIA OPERADOR ESCAVADEIRA - HORISTA (ENCARGOS COMPLEMENTARES - COLETADO CAIXA) | H | 1,00 | 0,63 | 0,63 | |
| Insumo | 00037372 | SINAPI | EXAMES - HORISTA (COLETADO CAIXA) | H | 1,00 | 0,55 | 0,55 | |
| Insumo | 00043464 | SINAPI | FERRAMENTAS - FAMÍLIA OPERADOR ESCAVADEIRA - HORISTA (ENCARGOS COMPLEMENTARES - COLETADO CAIXA) | H | 1,00 | 0,01 | 0,01 | |
| Insumo | 00004237 | SINAPI | OPERADOR DE TRATOR - EXCLUSIVAMENTE AGRÍCOLA | H | 1,00 | 13,13 | 13,13 | |
| Insumo | 00037373 | SINAPI | SEGURO - HORISTA (COLETADO CAIXA) | H | 1,00 | 0,01 | 0,01 | |
| Insumo | 00037371 | SINAPI | TRANSPORTE - HORISTA (COLETADO CAIXA) | H | 1,00 | 0,60 | 0,60 | |
| | | | | | | LS => | MO com LS | 13,23 |
| | | | | | | | => | 6,10 |
| | | | | | | | Valor com BDI => | 19,49 |

| Composição | Código | Banco | Descrição | Und | Quant. | Valor Unit | Total | |
|---------------------|--------|--------|---|-----|--------|------------|------------------|----------|
| | 93423 | SINAPI | USINA DE MISTURA ASFÁLTICA À QUENTE, TIPO CONTRA FLUXO, PROD 40 A 80 TON/HORA - CHP DIURNO. AF_03/2016 | CHP | 1,00 | 2.004,55 | 2.004,55 | |
| Composição Auxiliar | 93429 | SINAPI | USINA DE MISTURA ASFÁLTICA À QUENTE, TIPO CONTRA FLUXO, PROD 40 A 80 TON/HORA - DEPRECIÇÃO. AF_03/2016 | H | 1,00 | 64,60 | 64,60 | |
| Composição Auxiliar | 93431 | SINAPI | USINA DE MISTURA ASFÁLTICA À QUENTE, TIPO CONTRA FLUXO, PROD 40 A 80 TON/HORA - MANUTENÇÃO. AF_03/2016 | H | 1,00 | 103,84 | 103,84 | |
| Composição Auxiliar | 93430 | SINAPI | USINA DE MISTURA ASFÁLTICA À QUENTE, TIPO CONTRA FLUXO, PROD 40 A 80 TON/HORA - JUROS. AF_03/2016 | H | 1,00 | 11,62 | 11,62 | |
| Composição Auxiliar | 93432 | SINAPI | USINA DE MISTURA ASFÁLTICA À QUENTE, TIPO CONTRA FLUXO, PROD 40 A 80 TON/HORA - MATERIAIS NA OPERAÇÃO. AF_03/2016 | H | 1,00 | 1.761,60 | 1.761,60 | |
| Composição Auxiliar | 88316 | SINAPI | SERVENTE COM ENCARGOS COMPLEMENTARES | H | 4,00 | 11,97 | 47,88 | |
| Composição Auxiliar | 88304 | SINAPI | OPERADOR DE USINA DE ASFALTO, DE SOLOS OU DE CONCRETO COM ENCARGOS COMPLEMENTARES | H | 1,00 | 15,01 | 15,01 | |
| | | | | | | LS => | MO com LS | 50,72 |
| | | | | | | | => | 23,40 |
| | | | | | | | Valor com BDI => | 2.597,69 |

| Composição | Código | Banco | Descrição | Und | Quant. | Valor Unit | Total | |
|------------|----------|--------|--|-----|--------|--------------|------------------|-------|
| | 93429 | SINAPI | USINA DE MISTURA ASFÁLTICA À QUENTE, TIPO CONTRA FLUXO, PROD 40 A 80 TON/HORA - DEPRECIÇÃO. AF_03/2016 | H | 1,00 | 64,60 | 64,60 | |
| Insumo | 00009912 | SINAPI | USINA DE MISTURAS ASFÁLTICAS A QUENTE, MOVEL, TIPO CONTRA FLUXO, CAPACIDADE DE 40 A 80 T/H | UN | 0,02 | 1.615.000,00 | 64,60 | |
| | | | | | | LS => | MO com LS | 0,00 |
| | | | | | | | => | - |
| | | | | | | | Valor com BDI => | 83,71 |

| Composição | Código | Banco | Descrição | Und | Quant. | Valor Unit | Total | |
|------------|----------|--------|---|-----|--------|--------------|------------------|-------|
| | 93430 | SINAPI | USINA DE MISTURA ASFÁLTICA À QUENTE, TIPO CONTRA FLUXO, PROD 40 A 80 TON/HORA - JUROS. AF_03/2016 | H | 1,00 | 11,62 | 11,62 | |
| Insumo | 00009912 | SINAPI | USINA DE MISTURAS ASFÁLTICAS A QUENTE, MOVEL, TIPO CONTRA FLUXO, CAPACIDADE DE 40 A 80 T/H | UN | 0,02 | 1.615.000,00 | 11,62 | |
| | | | | | | LS => | MO com LS | 0,00 |
| | | | | | | | => | - |
| | | | | | | | Valor com BDI => | 15,05 |

| | Código | Banco | Descrição | Und | Quant. | Valor Unit | Total |
|--|--------|-------|-----------|-----|--------|------------|-------|
|--|--------|-------|-----------|-----|--------|------------|-------|

A. DE PINHO ASSUNÇÃO
Empresário

A. de Pinho Assunção Eirele
CNPJ: 15.763.754/0001-70

Rua: Vp-1, casa 10, Cohab-1 / Bacabal - Ma
99 98103-3333 / 99 98849-4323

José Georjane de Carvalho
Engenheiro Civil

RN 050415697-7



Processo: 19020021/2021

Fls.: 670

Rubrica: 

| | | | | | | | |
|------------|----------|--------|--|-------|------|------------------|--------|
| Composição | 93431 | SINAPI | USINA DE MISTURA ASFÁLTICA À QUENTE, TIPO CONTRA FLUXO. PROD 40 A 80 TON/HORA - MANUTENÇÃO. AF_03/2016 | H | 1,00 | 103,84 | 103,84 |
| Insumo | 00009912 | SINAPI | USINA DE MISTURAS ASFÁLTICAS A QUENTE, MOVEI, TIPO CONTRA FLUXO. CAPACIDADE DE 40 A 80 T/H | UN | 0,02 | 1.615.000,00 | 103,84 |
| | | | | LS => | | MO com LS | 0,00 |
| | | | | | | => | |
| | | | | | | Valor com BDI => | 134,56 |

| | | | | | | | |
|------------|----------|--------|---|-------|--------|------------------|----------|
| Composição | Código | Banco | Descrição | Und | Quant. | Valor Unit | Total |
| | 93432 | SINAPI | USINA DE MISTURA ASFÁLTICA À QUENTE, TIPO CONTRA FLUXO, PROD 40 A 80 TON/HORA - MATERIAIS NA OPERAÇÃO. AF_03/2016 | H | 1,00 | 1.761,60 | 1.761,60 |
| Insumo | 00004221 | SINAPI | OLEO DIESEL COMBUSTIVEL COMUM | L | 480,00 | 3,67 | 1.761,60 |
| | | | | LS => | | MO com LS | 0,00 |
| | | | | | | => | |
| | | | | | | Valor com BDI => | 2.282,85 |

| | | | | | | | |
|---------------------|--------|--------|--|-------|--------|------------------|-------|
| Composição | Código | Banco | Descrição | Und | Quant. | Valor Unit | Total |
| | 5841 | SINAPI | VASSOURA MECÂNICA REBOCÁVEL COM ESCOVA CILÍNDRICA, LARGURA ÚTIL DE VARRIMENTO DE 2,44 M - CHI DIURNO. AF_06/2014 | CHI | 1,00 | 2,57 | 2,57 |
| Composição Auxiliar | 89016 | SINAPI | VASSOURA MECÂNICA REBOCÁVEL COM ESCOVA CILÍNDRICA, LARGURA ÚTIL DE VARRIMENTO DE 2,44 M - JUROS. AF_06/2014 | H | 1,00 | 0,30 | 0,30 |
| Composição Auxiliar | 89015 | SINAPI | VASSOURA MECÂNICA REBOCÁVEL COM ESCOVA CILÍNDRICA, LARGURA ÚTIL DE VARRIMENTO DE 2,44 M - DEPRECIÇÃO. AF_06/2014 | H | 1,00 | 2,27 | 2,27 |
| | | | | LS => | | MO com LS | 0,00 |
| | | | | | | => | |
| | | | | | | Valor com BDI => | 3,33 |

| | | | | | | | |
|---------------------|--------|--------|--|-------|--------|------------------|-------|
| Composição | Código | Banco | Descrição | Und | Quant. | Valor Unit | Total |
| | 5839 | SINAPI | VASSOURA MECÂNICA REBOCÁVEL COM ESCOVA CILÍNDRICA, LARGURA ÚTIL DE VARRIMENTO DE 2,44 M - CHP DIURNO. AF_06/2014 | CHP | 1,00 | 5,40 | 5,40 |
| Composição Auxiliar | 53804 | SINAPI | VASSOURA MECÂNICA REBOCÁVEL COM ESCOVA CILÍNDRICA, LARGURA ÚTIL DE VARRIMENTO DE 2,44 M - MANUTENÇÃO. AF_06/2014 | H | 1,00 | 2,83 | 2,83 |
| Composição Auxiliar | 89016 | SINAPI | VASSOURA MECÂNICA REBOCÁVEL COM ESCOVA CILÍNDRICA, LARGURA ÚTIL DE VARRIMENTO DE 2,44 M - JUROS. AF_06/2014 | H | 1,00 | 0,30 | 0,30 |
| Composição Auxiliar | 89015 | SINAPI | VASSOURA MECÂNICA REBOCÁVEL COM ESCOVA CILÍNDRICA, LARGURA ÚTIL DE VARRIMENTO DE 2,44 M - DEPRECIÇÃO. AF_06/2014 | H | 1,00 | 2,27 | 2,27 |
| | | | | LS => | | MO com LS | 0,00 |
| | | | | | | => | |
| | | | | | | Valor com BDI => | 6,99 |

| | | | | | | | |
|------------|----------|--------|--|-------|--------|------------------|-------|
| Composição | Código | Banco | Descrição | Und | Quant. | Valor Unit | Total |
| | 89015 | SINAPI | VASSOURA MECÂNICA REBOCÁVEL COM ESCOVA CILÍNDRICA, LARGURA ÚTIL DE VARRIMENTO DE 2,44 M - DEPRECIÇÃO. AF_06/2014 | H | 1,00 | 2,27 | 2,27 |
| Insumo | 00013726 | SINAPI | VASSOURA MECÂNICA REBOCÁVEL COM ESCOVA CILÍNDRICA LARGURA UTIL DE VARRIMENTO = 2,44M | UN | 0,02 | 40.561,22 | 2,27 |
| | | | | LS => | | MO com LS | 0,00 |
| | | | | | | => | |
| | | | | | | Valor com BDI => | 2,94 |

| | | | | | | | |
|------------|----------|--------|---|-------|--------|------------------|-------|
| Composição | Código | Banco | Descrição | Und | Quant. | Valor Unit | Total |
| | 89016 | SINAPI | VASSOURA MECÂNICA REBOCÁVEL COM ESCOVA CILÍNDRICA, LARGURA ÚTIL DE VARRIMENTO DE 2,44 M - JUROS. AF_06/2014 | H | 1,00 | 0,30 | 0,30 |
| Insumo | 00013726 | SINAPI | VASSOURA MECANICA REBOCAVEL COM ESCOVA CILINDRICA LARGURA UTIL DE VARRIMENTO = 2,44M | UN | 0,02 | 40.561,22 | 0,30 |
| | | | | LS => | | MO com LS | 0,00 |
| | | | | | | => | |
| | | | | | | Valor com BDI => | 0,38 |

ABIAS DE PINHO ASSUNÇÃO
Empresário
A. de Pinho Assunção Eirele
CNPJ: 15.763.754/0001-70

Rua: Vp-1, casa 10, Cohab-1 / Bacabal - Ma
99 98103-3333 / 99 98849-4323

José Genival de Carvalho
Engenheiro Civil
RN 050415697-7

| Composição | Código | Banco | Descrição | Und | Quant | Valor Unit | Total |
|------------|----------|--------|--|-------|-------|------------------|-------|
| Composição | 53804 | SINAPI | VASSOURA MECÂNICA REBOCÁVEL COM ESCOVA CILÍNDRICA, LARGURA ÚTIL DE VARRIMENTO DE 2,44 M - MANUTENÇÃO. AF_06/2014 | H | 1,00 | 2,83 | 2,83 |
| Insumo | 00013726 | SINAPI | VASSOURA MECÂNICA REBOCAVEL COM ESCOVA CILINDRICA LARGURA UTIL DE VARRIMENTO = 2,44M | UN | 0,02 | 40.561,22 | 2,83 |
| | | | | LS => | | MO com LS | 0,00 |
| | | | | | | => | |
| | | | | | | Valor com BDI => | 3,66 |

| Composição | Código | Banco | Descrição | Und | Quant. | Valor Unit | Total |
|---------------------|--------|--------|--|-------|--------|------------------|--------|
| Composição | 5837 | SINAPI | VIBROACABADORA DE ASFALTO SOBRE ESTEIRAS, LARGURA DE PAVIMENTAÇÃO 1,90 M A 5,30 M, POTÊNCIA 105 HP CAPACIDADE 450 T/H - CHI DIURNO. AF_11/2014 | CHI | 1,00 | 91,01 | 91,01 |
| Composição Auxiliar | 88241 | SINAPI | VIBROACABADORA DE ASFALTO SOBRE ESTEIRAS, LARGURA DE PAVIMENTAÇÃO 1,90 M A 5,30 M, POTÊNCIA 105 HP CAPACIDADE 450 T/H - JUROS. AF_11/2014 | H | 1,00 | 11,59 | 11,59 |
| Composição Auxiliar | 89240 | SINAPI | VIBROACABADORA DE ASFALTO SOBRE ESTEIRAS, LARGURA DE PAVIMENTAÇÃO 1,90 M A 5,30 M, POTÊNCIA 105 HP CAPACIDADE 450 T/H - DEPRECIÇÃO. AF_11/2014 | H | 1,00 | 64,41 | 64,41 |
| Composição Auxiliar | 88302 | SINAPI | OPERADOR DE PAVIMENTADORA COM ENCARGOS COMPLEMENTARES | H | 1,00 | 15,01 | 15,01 |
| | | | | LS => | | MO com LS | 13,20 |
| | | | | | 6,09 | => | |
| | | | | | | Valor com BDI => | 117,93 |

| Composição | Código | Banco | Descrição | Und | Quant. | Valor Unit | Total |
|---------------------|--------|--------|---|-------|--------|------------------|--------|
| Composição | 5835 | SINAPI | VIBROACABADORA DE ASFALTO SOBRE ESTEIRAS, LARGURA DE PAVIMENTAÇÃO 1,90 M A 5,30 M, POTÊNCIA 105 HP CAPACIDADE 450 T/H - CHP DIURNO. AF_11/2014 | CHP | 1,00 | 249,15 | 249,15 |
| Composição Auxiliar | 5710 | SINAPI | VIBROACABADORA DE ASFALTO SOBRE ESTEIRAS, LARGURA DE PAVIMENTAÇÃO 1,90 M A 5,30 M, POTÊNCIA 105 HP CAPACIDADE 450 T/H - MANUTENÇÃO. AF_11/2014 | H | 1,00 | 103,54 | 103,54 |
| Composição Auxiliar | 5711 | SINAPI | VIBROACABADORA DE ASFALTO SOBRE ESTEIRAS, LARGURA DE PAVIMENTAÇÃO 1,90 M A 5,30 M, POTÊNCIA 105 HP CAPACIDADE 450 T/H - MATERIAIS NA OPERAÇÃO. AF_11/2014 | H | 1,00 | 54,60 | 54,60 |
| Composição Auxiliar | 89241 | SINAPI | VIBROACABADORA DE ASFALTO SOBRE ESTEIRAS, LARGURA DE PAVIMENTAÇÃO 1,90 M A 5,30 M, POTÊNCIA 105 HP CAPACIDADE 450 T/H - JUROS. AF_11/2014 | H | 1,00 | 11,59 | 11,59 |
| Composição Auxiliar | 89240 | SINAPI | VIBROACABADORA DE ASFALTO SOBRE ESTEIRAS, LARGURA DE PAVIMENTAÇÃO 1,90 M A 5,30 M, POTÊNCIA 105 HP CAPACIDADE 450 T/H - DEPRECIÇÃO. AF_11/2014 | H | 1,00 | 64,41 | 64,41 |
| Composição Auxiliar | 88302 | SINAPI | OPERADOR DE PAVIMENTADORA COM ENCARGOS COMPLEMENTARES | H | 1,00 | 15,01 | 15,01 |
| | | | | LS => | | MO com LS | 13,20 |
| | | | | | 6,09 | => | |
| | | | | | | Valor com BDI => | 322,87 |

| Composição | Código | Banco | Descrição | Und | Quant. | Valor Unit | Total |
|------------|----------|--------|--|-------|--------|------------------|-------|
| Composição | 89240 | SINAPI | VIBROACABADORA DE ASFALTO SOBRE ESTEIRAS, LARGURA DE PAVIMENTAÇÃO 1,90 M A 5,30 M, POTÊNCIA 105 HP CAPACIDADE 450 T/H - DEPRECIÇÃO. AF_11/2014 | H | 1,00 | 64,41 | 64,41 |
| Insumo | 00010488 | SINAPI | VIBROACABADORA DE ASFALTO SOBRE ESTEIRAS, LARG. PAVIMENT. 1,90 A 5,3 M, POT. 78 KW/105 HP, CAP. 450 T/H | UN | 0,02 | 1.610.302,81 | 64,41 |
| | | | | LS => | | MO com LS | 0,00 |
| | | | | | | => | |
| | | | | | | Valor com BDI => | 83,46 |

| Composição | Código | Banco | Descrição | Und | Quant. | Valor Unit | Total |
|------------|----------|--------|---|-------|--------|------------------|-------|
| Composição | 89241 | SINAPI | VIBROACABADORA DE ASFALTO SOBRE ESTEIRAS, LARGURA DE PAVIMENTAÇÃO 1,90 M A 5,30 M, POTÊNCIA 105 HP CAPACIDADE 450 T/H - JUROS. AF_11/2014 | H | 1,00 | 11,59 | 11,59 |
| Insumo | 00010488 | SINAPI | VIBROACABADORA DE ASFALTO SOBRE ESTEIRAS, LARG. PAVIMENT 1,90 A 5,3 M, POT 78 KW/105 HP, CAP 450 T/H | UN | 0,02 | 1.610.302,81 | 11,59 |
| | | | | LS => | | MO com LS | 0,00 |
| | | | | | | => | |
| | | | | | | Valor com BDI => | 11,59 |

ABIAS DE PINHO ASSUNÇÃO
Empresário

A. de Pinho Assunção Eirele
CNPJ: 15.763.754/0001-70

Rua: Vp-1, casa 10, Cohab-1 / Bacabal - Ma
99 98103-3333 / 99 98849-4323

José Getúlio de Carvalho
Engenheiro Civil
RN 050415697-7







| Composição | Código | Banco | Descrição | Und | Quant | Valor Unit | Total |
|------------|----------|--------|---|-------|-------|------------------|--------|
| | 5710 | SINAPI | VIBROACABADORA DE ASFALTO SOBRE ESTEIRAS, LARGURA DE PAVIMENTAÇÃO 1,90 M A 5,30 M, POTÊNCIA 105 HP CAPACIDADE 450 T/H - MANUTENÇÃO AF_11/2014 | H | 1,00 | 103,54 | 103,54 |
| Insumo | 00010488 | SINAPI | VIBROACABADORA DE ASFALTO SOBRE ESTEIRAS, LARG. PAVIMENT. 1,90 A 5,3 M, POT. 78 KW/105 HP, CAP. 450 T/H | UN | 0,02 | 1.610.302,81 | 103,54 |
| | | | | LS => | | imO com LS => | 0,00 |
| | | | | | | - => | |
| | | | | | | Valor com BDI => | 134,17 |

| Composição | Código | Banco | Descrição | Und | Quant. | Valor Unit | Total |
|------------|----------|--------|---|-------|--------|------------------|-------|
| | 5711 | SINAPI | VIBROACABADORA DE ASFALTO SOBRE ESTEIRAS, LARGURA DE PAVIMENTAÇÃO 1,90 M A 5,30 M, POTÊNCIA 105 HP CAPACIDADE 450 T/H - MATERIAIS NA OPERAÇÃO. AF_11/2014 | H | 1,00 | 54,60 | 54,60 |
| Insumo | 00004221 | SINAPI | OLEO DIESEL COMBUSTIVEL COMUM | L | 14,88 | 3,67 | 54,60 |
| | | | | LS => | | imO com LS => | 0,00 |
| | | | | | | - => | |
| | | | | | | Valor com BDI => | 70,75 |

350.745,93
103.644,04
454.389,97

BACABAL - MA, 29 DE MARÇO DE 2021.

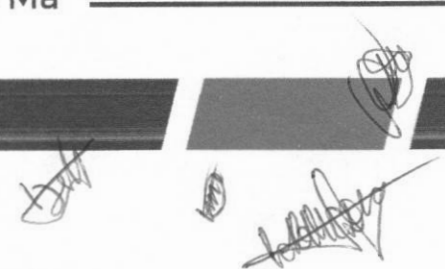
Abias de Pinho Assunção

A. DE PINHO ASSUNÇÃO EIRELI
CNPJ Nº 15.763.754/0001-70

José Genário de Carvalho
Engenheiro Civil
RN 050415697-7

Abias de Pinho Assunção
Empresário
A. de Pinho Assunção Eirele
CNPJ: 15.763.754/0001-70

Rua: Vp-1, casa 10, Cohab-1 / Bacabal - Ma
99 98103-3333 / 99 98849-4323



Curva ABC de Serviços

| Código | Banco | Descrição | Tipo | Und | Quant. | Valor Unit | Total | Peso (%) | Peso Acumulado (%) |
|--------|---------|---|---|------|-----------|------------|------------|----------|--------------------|
| CPU.04 | Próprio | AREIA ASFALTO A QUENTE (AAUQ) COM CAP 50/70, INCLUSO USINAGEM E APLICACAO, EXCLUSIVE TRANSPORTE | SEDI - SERVIÇOS DIVERSOS | m² | 159,08 | 833,25 | 132.553,41 | 29,17 | 29,17 |
| 94288 | SINAPI | EXECUÇÃO DE SARJETA DE CONCRETO USINADO, MOLDADA IN LOCO EM TRECHO CURVO, 30 CM BASE X 10 CM ALTURA. AF_06/2016 | DROP - DRENAGEM/OBRAS DE CONTENÇÃO / POÇOS DE VISITA E CAIXAS | M | 1.964,0 | 44,34 | 87.083,76 | 19,16 | 48,34 |
| 94266 | SINAPI | GUIA (MEIO-FIO) CONCRETO, MOLDADA IN LOCO EM TRECHO CURVO COM EXTRUSORA, 15 CM BASE X 30 CM ALTURA. AF_06/2016 | DROP - DRENAGEM/OBRAS DE CONTENÇÃO / POÇOS DE VISITA E CAIXAS | M | 1.964,0 | 41,67 | 81.839,88 | 18,01 | 66,35 |
| 93177 | SINAPI | TRANSPORTE DE MATERIAL ASFALTICO, COM CAMINHÃO COM CAPACIDADE DE 20000 L EM RODOVIA PAVIMENTADA PARA DISTÂNCIAS MÉDIAS DE TRANSPORTE IGUAL OU INFERIOR A 100 KM. AF_02/2016 | TRAN - TRANSPORTES, CARGAS E DESCARGAS | TXKM | 17.984,53 | 2,19 | 39.386,12 | 8,67 | 75,02 |
| CPU.05 | Próprio | VARRIÇÃO E LIMPEZA DE VIAS URBANAS | SEDI - SERVIÇOS DIVERSOS | m² | 6.874,0 | 5,44 | 37.394,56 | 8,23 | 83,25 |
| CPU.03 | Próprio | ADMINISTRAÇÃO LOCAL DA OBRA | SEDI - SERVIÇOS DIVERSOS | MÊS | 3,0 | 7.904,99 | 23.714,97 | 5,22 | 88,46 |
| 102101 | SINAPI | PINTURA DE LIGAÇÃO COM EMULSÃO RR-2C, | PAVI - PAVIMENTAÇÃO | m² | 5.302,8 | 2,96 | 15.696,28 | 3,45 | 91,92 |
| 96402 | SINAPI | EXECUÇÃO DE IMPRIMAÇÃO LIGANTE (PINTURA DE LIGAÇÃO) COM EMULSÃO ASFÁLTICA RR-2C. AF_09/2017 | PAVI - PAVIMENTAÇÃO | m² | 5.302,8 | 2,22 | 11.772,21 | 2,59 | 94,51 |

Rua: Vp-1, casa 10, Cohab-1/ Bacabal - Ma
99 98103-3333 / 99 98849-4323

ABIAS DE PINHO ASSUNÇÃO
Empresário
A. de Pinho Assunção Eirele
CNPJ: 15.763.754/0001-70

José Genésio de Carvalho
Engenheiro Civil
RN 050415697-7

| | | | | | | | | | |
|-----------|---------|---|--|------|---------|----------|----------|------|--------|
| CPU.01 | Próprio | MOBILIZAÇÃO DE MÁQUINAS E EQUIPAMENTOS | TRAN - TRANSPORTES, CARGAS E DESCARGAS | UNID | 1,0 | 7.699,52 | 7.699,52 | 1,69 | 96,20 |
| CPU.02 | Próprio | DESMOBILIZAÇÃO DE MÁQUINAS E EQUIPAMENTOS | TRAN - TRANSPORTES, CARGAS E DESCARGAS | UNID | 1,0 | 7.699,52 | 7.699,52 | 1,69 | 97,90 |
| 83693 | SINAPI | CAIACAÇÃO EM MEIO FIO | PAVI - PAVIMENTAÇÃO | m² | 1.178,4 | 3,88 | 4.572,19 | 1,01 | 98,90 |
| 74209/001 | SINAPI | PLACA DE OBRA EM CHAPA DE AÇO GALVANIZADO | CANT - CANTEIRO DE OBRAS | m² | 6,0 | 416,17 | 2.497,02 | 0,55 | 99,45 |
| 97053 | SINAPI | SINALIZAÇÃO DE ALERTA - OBRAS CONES E FITAS | SEDI - SERVIÇOS DIVERSOS | M | 147,3 | 16,84 | 2.480,53 | 0,55 | 100,00 |

Total sem BDI

350.745,93

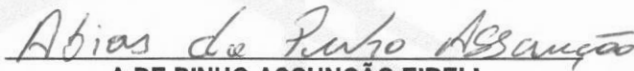
Total do BDI

103.644,04

Total Geral

454.389,97

BACABAL- MA, 29 DE MARÇO DE 2021.


A. DE PINHO ASSUNÇÃO EIRELI

CNPJ Nº 15.763.754/0001-70

ABDIAS DE PINHO ASSUNÇÃO

RG nº 0237435620030-GEJUSPC/MA

CPF nº 255.106.733-20

CONSTRUINDO MELHOR

A. DE PINHO


 José Genésio de Carvalho
 Engenheiro Civil
 RN 050415697-7

Rua: Vp-1, casa 10, Cohab-1 / Bacabal - Ma
 99 98103-3333 / 99 98849-4323








CONSTRUINDO MELHOR
A. DE PINHO

Cnpj: 15.763.754/0001-70

Processo: 19020021/2021

Fis.: 675

Rubrica: *[assinatura]*

Cronograma Físico e Financeiro

| Item | Descrição | Total Por Etapa | 30 DIAS | 60 DIAS | 90 DIAS |
|-----------------------|------------------------------------|-----------------------|---------------------|---------------------|-----------------------|
| 1 | TRABALHOS INICIAIS | 100,00% 20.376,59 | 70,00% 14.263,61 | 30,00% 6.112,98 | |
| 2 | TRABALHOS DE ADMINISTRAÇÃO DE OBRA | 100,00% 23.714,97 | 30,00% 7.114,49 | 30,00% 7.114,49 | 40,00% 9.485,99 |
| 3 | TRABALHOS DE PAVIMENTAÇÃO | 100,00% 199.408,02 | 50,00% 99.704,01 | 25,00% 49.852,01 | 25,00% 49.852,01 |
| 4 | TRABALHOS COMPLEMENTARES | 100,00% 210.890,39 | | | 100,00% 210.890,39 |
| Porcentagem | | | 26,65% | 13,88% | 59,47% |
| Custo | | | 121.082,11 | 63.079,47 | 270.228,38 |
| Porcentagem Acumulada | | | 26,65% | 40,53% | 100,0% |
| Custo Acumulado | | | 121.082,11 | 184.161,58 | 454.389,97 |

BACABAL- MA, 29 DE MARÇO DE 2021.

Abdias de Pinho Assunção

A.DE PINHO ASSUNÇÃO EIRELI

CNPJ Nº 15.763.754/0001-70

ABDIAS DE PINHO ASSUNÇÃO

RG nº 0237435620030-GEJUSPC/MA

CPF nº 255.106.733-20

José Genésio de Carvalho
Engenheiro Civil
RN 050415697-7

Rua: Vp-1, casa 10, Cohab-1 / Bacabal - Ma
99 98103-3333 / 99 98849-4323

[assinaturas]

Simulador Simples Nacional 2018

Anexo: Anexo IV

RETI: 590.664,56 Receita Bruta Admitida no Mês: 54.996,50

Alíquota Nominal: 10,20% Faixa: 3ª faixa

Alíquota Efetiva: 8,32% Dedução: R\$ 12.420,00

Valor do DAS
R\$ 4.464,08

Percentual de Repartição dos Tributos

| Alíquota IPI | Valor IPI | Aliq. Ent. IPI |
|--------------------|---------------------|----------------------|
| <u>20,90%</u> | <u>R\$ 928,53</u> | <u>1,589%</u> |
| Alíquota CSLL | Valor CSLL | Aliq. Ent. CSLL |
| <u>15,20%</u> | <u>R\$ 478,54</u> | <u>1,234%</u> |
| Alíquota COFINS | Valor COFINS | Aliq. Ent. COFINS |
| <u>18,75%</u> | <u>R\$ 680,76</u> | <u>1,602%</u> |
| Alíquota PIS/PASEP | Valor PIS/PASEP | Aliq. Ent. PIS/PASEP |
| <u>4,27%</u> | <u>R\$ 190,62</u> | <u>0,347%</u> |
| Alíquota ISS | Valor ISS | Aliq. Ent. ISS |
| <u>40,90%</u> | <u>R\$ 1.785,63</u> | <u>3,247%</u> |

